

REPERES SUR LES GÉNÉROSITÉS EN FRANCE

Sénat Commission des finances
Colloque du 9 septembre 2019

"Le mécénat : charge publique ou nécessité ?"


Daniel Bruneau, septembre 2019

ORDRES DE GRANDEUR

Montant total estimé de la générosité en France **en 2015** :

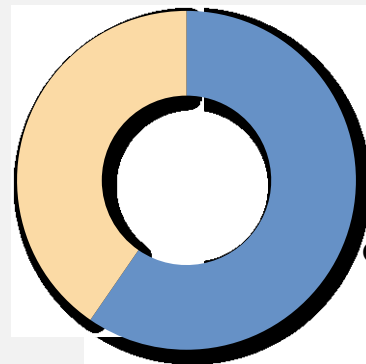
7,5 milliards €

Entreprises
39 %



Particuliers
61 %

Non déduit
40 %



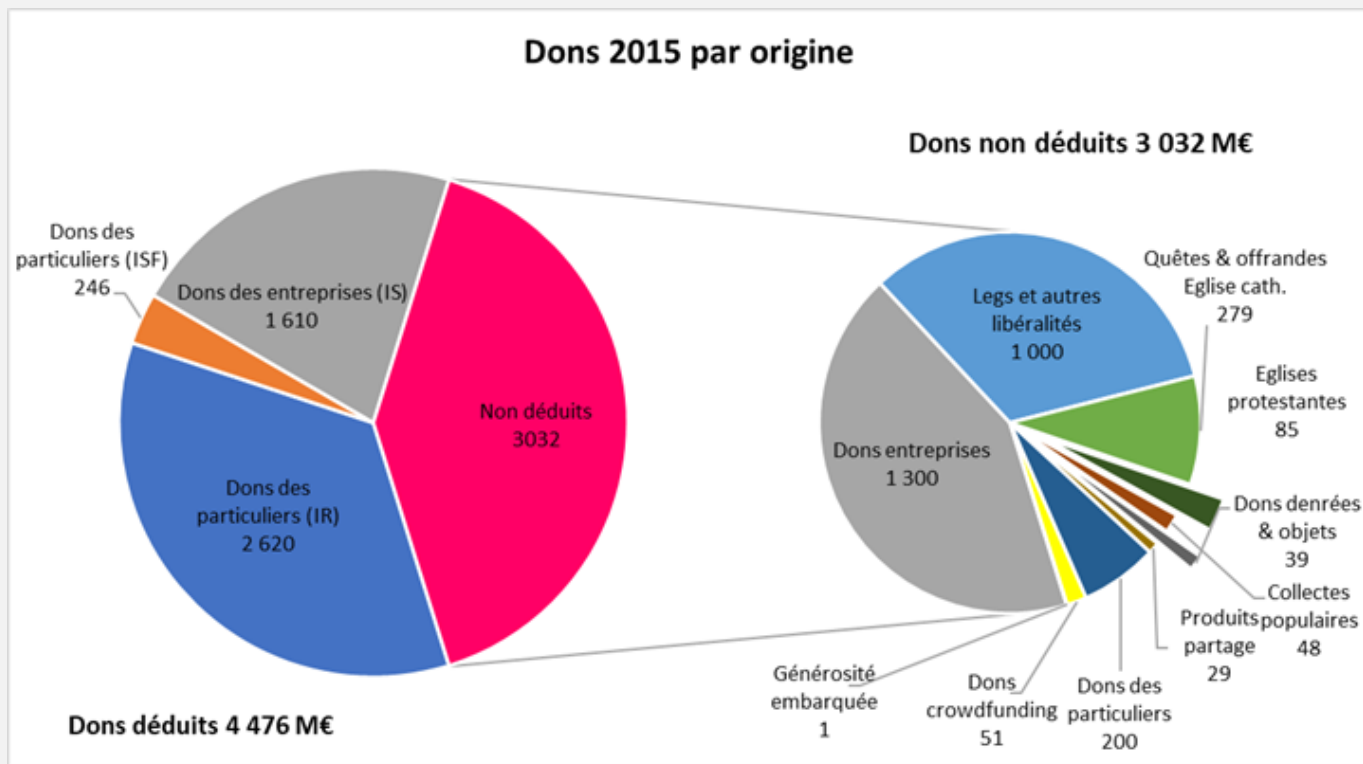
[NOM
DE
CATÉGO
RIE]
60 %

Source : Panorama national des générosités, mai 2018



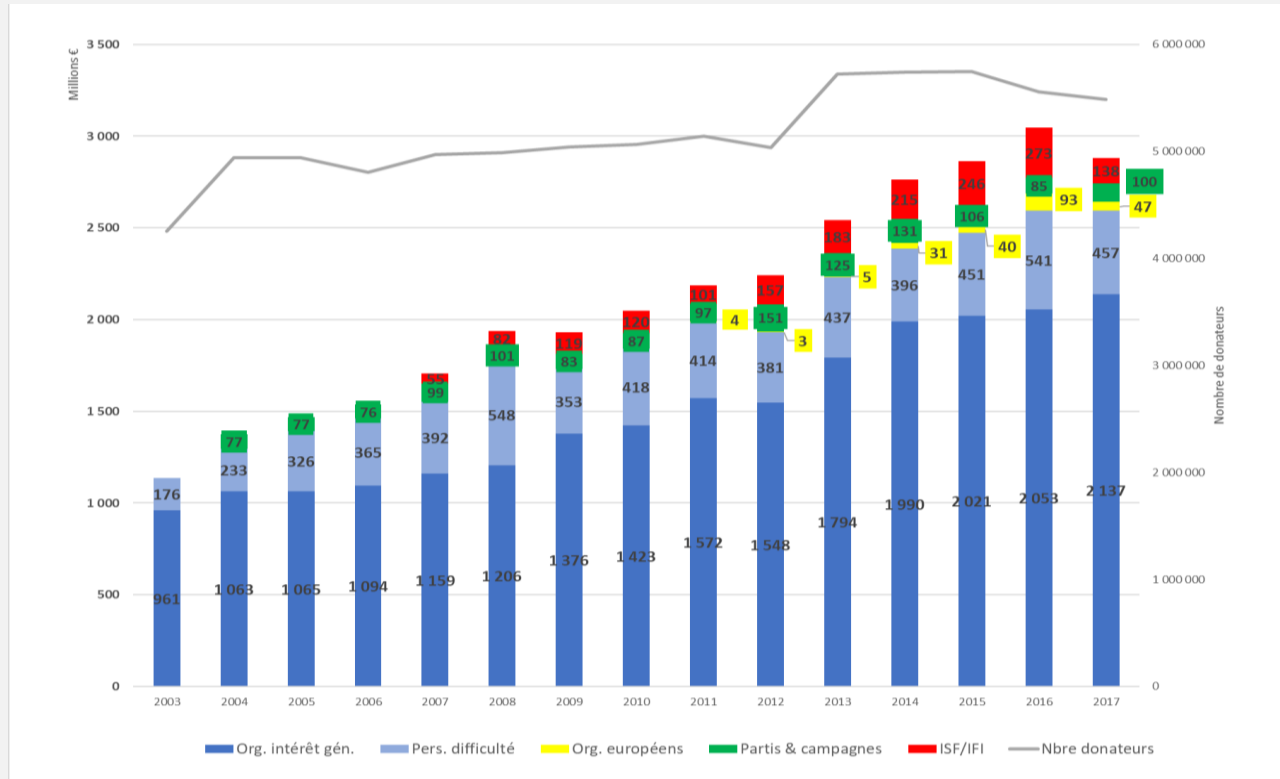
La proportion de dons des entreprises et celle des dons déduits sont probablement surévaluées faute de pouvoir appréhender les données de milliers d'organismes.

VENTILATION GLOBALE DE LA GÉNÉROSITÉ

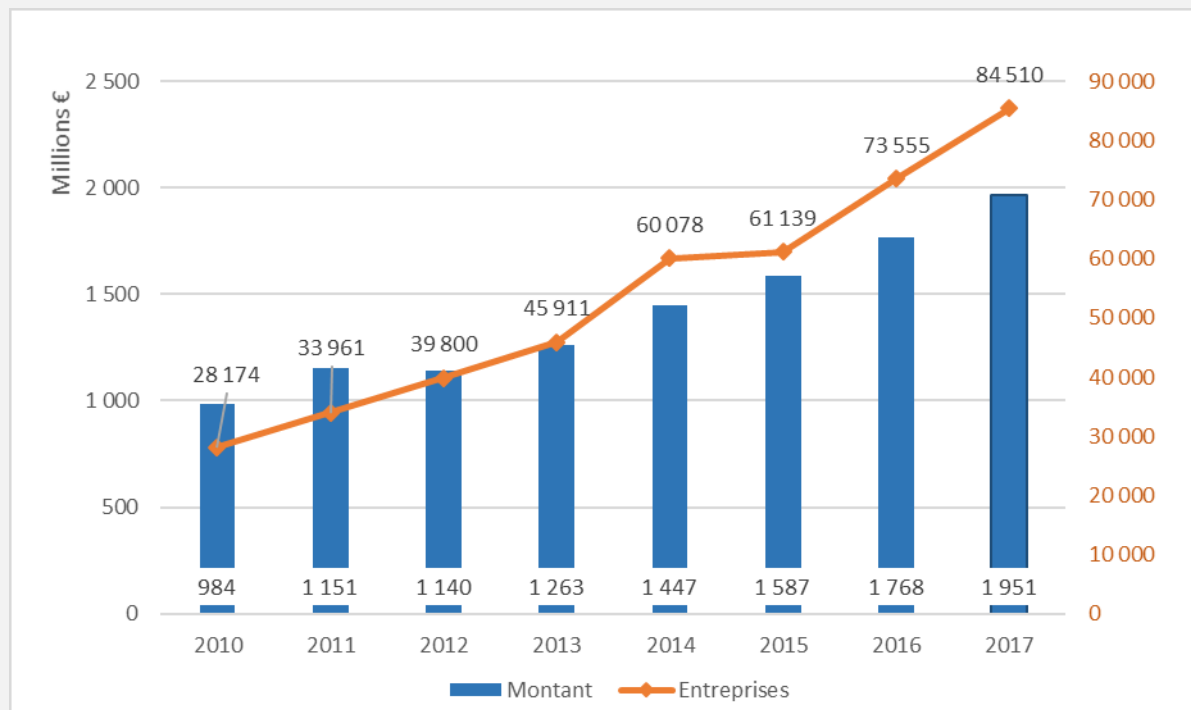


Source : Panorama national des générosités, mai 2018

LES DONS DES PARTICULIERS DÉDUITS : ÉVOLUTION 2003-2017



LES DONNÉS DÉDUITS DE L'IS ÉVOLUTION 2010-2017



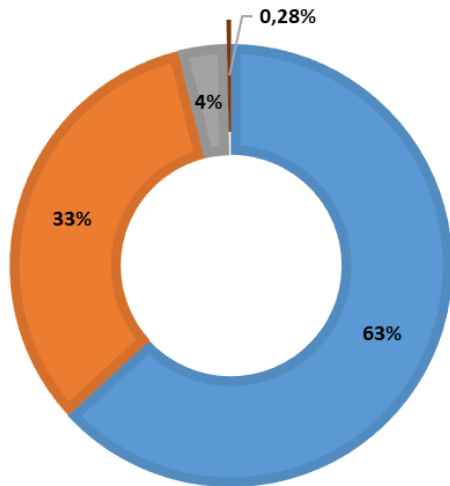
Le mécénat continue à se développer : plus d'1,95 Md déduit IS en 2017 par 84 500 entreprises.
Les dons non déduits seraient sensiblement équivalents selon les sondages d'Admical..

Source : DGFIP

TAILLE DES ENTREPRISES MÉCÈNES

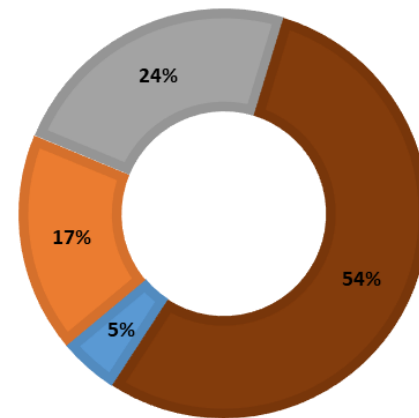
Dons déduits de l'IS 2017 (Source : DGFIP)

NOMBRE ENTREPRISES



■ MIC (caht ≤ 2M€) ■ PME (2M€ < caht ≤ 50M€) ■ ETI (50M€ < caht ≤ 1,5Md€) ■ GE (caht > 1,5Md€)

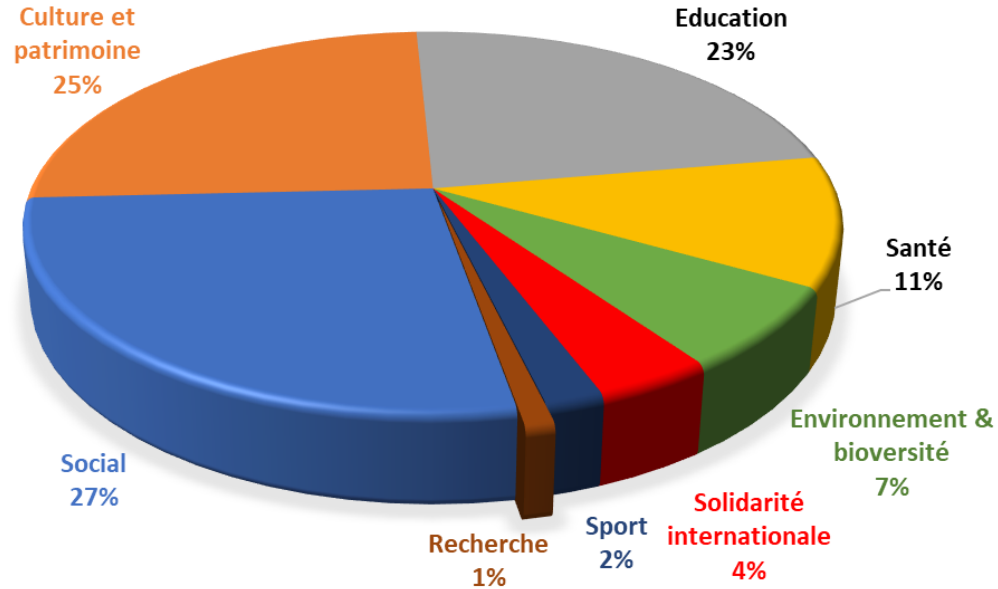
MONTANT DES DONNS



■ 1-MIC (caht ≤ 2M€) ■ 2-PME (2M€ < caht ≤ 50M€)
■ 3-ETI (50M€ < caht ≤ 1,5Md€) ■ 4-GE (caht > 1,5Md€)

Les microentreprises et PME constituent 96 % des mécènes et 22 % des montants déduits de l'IS.
Les ETI et grandes entreprises ne représentent que 4 % en nombre mais 78 % des montants !

LES SECTEURS BÉNÉFICIAIRES DU MÉCÉNAT



Source : Sondage Admical-CSA, mars 2018