



COMMISSION
DES
FINANCES

PROJET DE LOI DE FINANCES POUR 2020

NOTE DE PRÉSENTATION

Mission
« SANTÉ »

Examen par la commission des finances mardi 5 novembre 2019

Rapporteur spécial :
M. Alain JOYANDET

SOMMAIRE

Pages

LES OBSERVATIONS DU RAPPORTEUR SPÉCIAL	5
--	---

PREMIÈRE PARTIE ANALYSE GÉNÉRALE DE LA MISSION « SANTÉ »

I. UNE REDÉFINITION PROFONDE DU PÉRIMÈTRE DE LA MISSION.....	8
II. UN RÉEL EFFORT DE MAÎTRISE DES DÉPENSES.....	11
1. Une diminution importante des crédits à périmètre courant	11
2. Une trajectoire qui respecte la trajectoire pluriannuelle.....	13
III. ... INÉGALEMENT RÉPARTI ENTRE LES DEUX PROGRAMMES.....	14
IV. DES OBJECTIFS AMBITIEUX MAIS DES RÉSULTATS DÉCEVANTS.....	16

SECONDE PARTIE LES PRINCIPALES ÉVOLUTIONS DE LA MISSION « SANTÉ »

I. LA DIMINUTION DU NOMBRE D'OPÉRATEURS	19
1. Un transfert non justifié.....	19
2. La poursuite de la baisse des crédits versés aux opérateurs	20
3. Une réduction du nombre d'emplois.....	21
4. La nécessaire poursuite de la mutualisation entre opérateurs.....	22
II. VERS UNE PLUS GRANDE SINCÉRITÉ BUDGÉTAIRE	23
1. L'augmentation continue de la subvention à l'agence de santé de Wallis-et-Futuna	23
2. Le Fonds d'indemnisation de la Dépakine.....	25
III. UNE STABILISATION EN TROMPE L'OEIL DES CRÉDITS VERSÉS AU TITRE DE L'AIDE MÉDICALE D'ÉTAT.....	27
1. Une augmentation continue des dépenses.....	28
2. Une stabilisation des crédits en 2020 à rebours des évolutions constatées en 2018	30
3. La question de la dette.....	33
4. Les solutions apportées par le Gouvernement pour maîtriser les flux	34

LES OBSERVATIONS DU RAPPORTEUR SPÉCIAL

- 1. En raison d'importantes mesures de périmètre (- 266,1 millions d'euros), les crédits de paiement demandés au titre de la mission « santé » pour 2020 s'élèvent à 1 143,5 millions d'euros. À périmètre constant, ce montant correspond à une baisse de 1 % par rapport à 2019.**
- 2. La mission « Santé » tend aujourd'hui à se résumer au programme 183 « Protection maladie », principalement dédié au financement de l'aide médicale d'État, qui concentre 82 % des crédits.** La faiblesse des moyens accordés au programme 204 « Prévention, sécurité sanitaire et offre de soins », qui représentait 46 % des crédits de la mission « Santé » est principalement due à des mesures de périmètre, accompagnées de rabots sur les dépenses d'intervention.
- 3. L'effort de maîtrise des dépenses sur la mission « Santé » repose uniquement sur le programme 204,** dont les crédits ont diminué de 69 % depuis 2013, tandis que le programme 183 a vu ses crédits progresser de 27 % sur la même période.
- 4. Les indicateurs de performance retenus dans le cadre du programme 204** (lutte contre le tabagisme, vaccination contre la grippe et dépistage du cancer colorectal) **suscitent des interrogations sur l'efficacité de la dépense publique en matière de prévention.** Les indicateurs de performance retenus pour l'ensemble de la mission (espérance de vie et état de santé perçue) s'avèrent non renseignés et peu pertinents.
- 5. Les transferts prévus d'opérateurs vers la sécurité sociale sont insuffisamment justifiés et ne peuvent uniquement être motivés par une clarification des compétences entre l'État et la sécurité sociale, sauf à conduire à la disparition de la mission « Santé »** du budget de l'État. Les missions assignées à l'Agence nationale de la sécurité du médicament et des produits de santé (ANSM) et à l'Agence nationale de santé publique (ANSP) ne relèvent pas, de prime abord, d'une logique contributive que suppose, pourtant, leur rattachement au budget de la sécurité sociale.
- 6. Le respect, par l'Institut national du cancer (Inca), de la trajectoire de diminution des emplois sous plafond est exactement compensé par le recrutement de contrats à durée déterminée,** afin de faire face à une augmentation des projets traités. La loi du 8 mars 2019 visant à renforcer la prise en charge des cancers pédiatriques par la recherche, le soutien aux aidants familiaux, la formation des professionnels et le droit à l'oubli a, en effet, confié de nouvelles missions à l'INCa. **Dans ces conditions, il convient de revoir cette contrainte pour le seul opérateur intégralement financé par la mission « Santé ».**

7. Le projet annuel de performances 2020 insiste sur le fait que l'INCa continuera à participer à **l'effort de maîtrise des dépenses et que la mutualisation inter agences sera privilégiée**. Face à la montée en puissance de ses missions prévue par la loi du 8 mars 2019, il apparaît indispensable que la rationalisation des moyens continue à s'opérer en ce sens et que le recrutement ne constitue pas la seule variable d'ajustement. Le rattachement de l'ANSP et de l'ANSM au budget de la Sécurité sociale ne doit pas avoir comme effet indirect un affaiblissement de la logique de mutualisation, dont l'INCa pourrait être la victime collatérale.

8. **L'augmentation des crédits accordés à l'agence de santé de Wallis-et-Futuna** répond aux remarques du Sénat sur la sous-budgétisation observée au cours des derniers exercices. Elle ne saurait cependant constituer une fin en soi et incite à la mise en œuvre d'une réflexion sur l'offre de soins sur ce territoire.

9. **La réduction d'un tiers du montant prévisionnel des dépenses au titre du dispositif d'indemnisation de victimes de la Dépakine** prend acte de la réalité du processus de collecte des informations et participe d'un effort de sincérité budgétaire qu'il convient de saluer

10. **Le maintien au niveau de 2019 des crédits dédiés à l'aide médicale d'État (soit 934,4 millions d'euros) n'apparaît pas soutenable au regard de la progression de la dépense constatée en 2018 (+ 52 millions d'euros) et des premiers retours de terrain concernant 2019**. Ceux-ci traduisent une augmentation régulière du recours à l'AME de droit commun : + 46 % en montant et + 25 % en nombre de bénéficiaires depuis 2012.

11. **Les crédits prévus pour 2020 traduisent une nouvelle sous-budgétisation de l'AME pour soins urgents** (30 millions d'euros entre l'exécution 2018 et la prévision 2019 et 2020), qui se traduira inévitablement par une progression de la dette à l'égard de la Caisse nationale d'assurance-maladie, déjà établie à 35,3 millions d'euros.

12. **La part croissante des dépenses d'AME dans le budget de la mission « Santé » (82 %) tend à réduire celui-ci à une enveloppe de financement de ce dispositif**. Son dynamisme, conjugué à une sous-budgétisation récurrente, incite à **l'adoption de mesures structurelles** visant les modalités d'accès aux soins et le panier de soins, afin de limiter sa progression, répondre à l'impératif de sincérité budgétaire et garantir la soutenabilité de la mission.

L'article 49 de la loi organique relative aux lois de finances (LOLF) fixe au 10 octobre la date limite pour le retour des réponses aux questionnaires budgétaires.

À cette date, 42 % des réponses étaient parvenues à votre rapporteur spécial en ce qui concerne la mission « Santé ».

PREMIÈRE PARTIE

ANALYSE GÉNÉRALE DE LA MISSION « SANTÉ »

La mission « Santé » du budget général concourt à la mise en œuvre de la politique globale de santé. Celle-ci est axée autour de trois objectifs : la prévention, la sécurité sanitaire et l'organisation d'une offre de soins de qualité.

La plupart des dépenses publiques en matière de santé relève des lois de financement de la sécurité sociale. Le périmètre de la mission est donc limité. Elle est composée de deux programmes, coordonnés par le ministère des Solidarités et de la Santé :

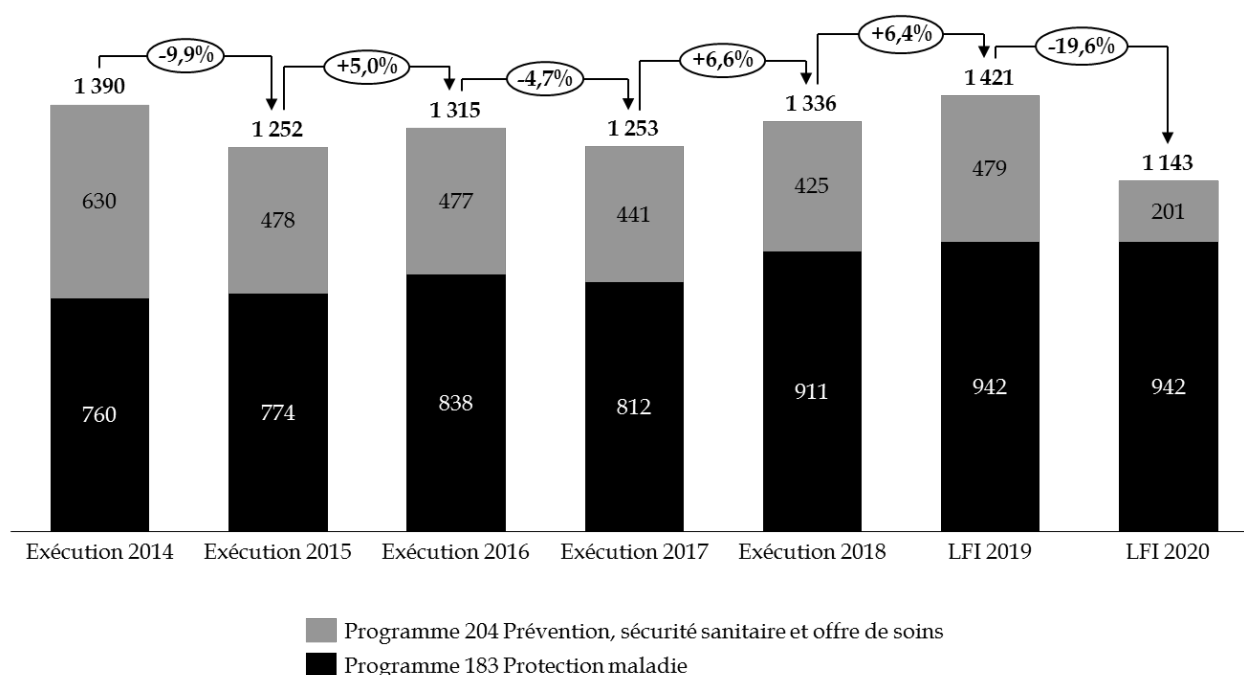
- le programme 204, relatif à la prévention, à la sécurité sanitaire et à l'offre de soins, dont l'ambition affichée est de contribuer à réduire les inégalités sociales et territoriales de santé. Il vise également à garantir la protection de la population face à des événements sanitaires graves tout en prévenant le développement de pathologies graves. Le programme regroupe enfin les subventions pour charge de service public accordées aux agences sanitaires. Ce programme est piloté par la direction générale de la santé. Il ne représente plus, dans le projet de loi de finances pour 2020, que 17,6 % des crédits de la mission.

- le programme 183, dédié à la protection maladie, tend essentiellement à financer l'aide médicale d'État (AME), destinée aux personnes étrangères en situation irrégulière en France depuis plus de trois mois et dont les ressources sont insuffisantes pour une prise en charge au titre de la couverture maladie complémentaire universelle. Le programme 183 contribue également, depuis 2015, au financement du Fonds d'indemnisation des victimes de l'amiante (FIVA). Il est piloté par la direction de la sécurité sociale. Il correspond à 82,4 % des crédits de la mission dans le projet de loi de finances pour 2020.

Les dépenses de la mission relèvent pour l'essentiel du titre 6 « Dépenses d'intervention ». Elles ne comprennent pas les crédits de rémunération des personnels concourant à la mise en œuvre de la mission. Ceux-ci sont regroupés au sein du programme 124 « Conduite et soutien des politiques sanitaires, sociales, du sport, de la jeunesse et de la vie associative » de la mission « Solidarité, insertion et égalité des chances ».

Évolution des crédits de la mission « Santé » par programme

(en millions d'euros)



Source : commission des finances du Sénat, à partir des documents budgétaires

I. UNE REDÉFINITION PROFONDE DU PÉRIMÈTRE DE LA MISSION

La mission « Santé », et plus particulièrement le programme 204, connaît en 2020 une nouvelle modification importante de son périmètre, avec le transfert de l'État à l'assurance maladie du financement de l'Agence nationale de la sécurité du médicament et des produits de santé (ANSM) et de l'Agence nationale de santé publique (ANSP).

La mission « Santé » avait déjà connu plusieurs révisions de son périmètre entre 2015 et 2018 :

- la loi de finances de 2015 a ainsi procédé à un transfert de 134 millions d'euros vers l'assurance maladie, visant principalement l'attribution du financement de la formation médicale initiale à la Caisse nationale d'assurance maladie des travailleurs salariés ;

- la loi de finances pour 2017 a réduit les crédits de la mission de 51 millions d'euros et supprimé l'action 13 « Prévention des risques infectieux et des risques liés aux soins », répartie entre d'autres actions ;

- L'article 55 de loi de finances pour 2018 a procédé à deux transferts de dépenses, réduisant les crédits portés par la mission de 23 millions d'euros, via la suppression du financement de l'École des hautes études en santé publique (EHESP) par l'État (9 millions d'euros) et l'arrêt du

cofinancement de l'Agence de la biomédecine (ABM) par l'État (14 millions d'euros).

Prévus à l'article 36 du présent projet de loi de finances, le transfert du financement de l'ANSP représente 156,1 millions d'euros, celui de l'ANSM, 112,5 millions d'euros.

Dans le même temps, l'État devrait récupérer le financement de l'accompagnement des groupes hospitaliers territoriaux (GHT) dans le cadre du programme « Phare » de performance des achats hospitaliers (2,3 millions d'euros).

Deux transferts entre programmes tendent à se neutraliser :

- le premier, du programme 204 « Prévention, sécurité sanitaire et offre de soins » (action 11) vers le programme 162 « interventions territoriales de l'État » (DMAT) dans le cadre du plan Chlordécone, s'élève à 0,19 million d'euros ;

- le second, du programme 216 « conduite et pilotage des politiques de l'intérieur » au programme 204 (action 11), au titre des contentieux liés aux soins sans consentement, à hauteur de 0,5 million d'euros (action 11).

L'impact sur la mission de ces mesures de périmètre s'élève *in fine* à - 266,1 millions d'euros, soit plus que l'ensemble des transferts réalisés entre 2015 et 2018.

Il convient enfin de noter que les crédits perçus par l'Ansès au titre de la contribution pour les déclarations et notifications des produits du vapotage font l'objet d'une rebudgétisation, compte-tenu de la suppression de cette taxe prévue à l'article 6 du présent projet de loi de finances.

Récapitulatif des mesures de transfert intervenues depuis 2012

(en millions d'euros)

Exercice	Transfert	Impact financier
2013	Recentralisation de compétences sanitaires Transfert du financement de l'agence de santé de Wallis-et-Futuna du programme 123 « Conditions de vie Outre-mer » vers le programme 204	+ 29,2
2014	Recentralisation de compétences sanitaires Budgétisation de taxes précédemment affectées à la Haute Autorité de Santé (HAS)	+ 10,9
2015	Recentralisation de compétences sanitaires Transfert vers l'assurance maladie des dépenses liées à la formation médicale, au financement du Centre national de gestion des praticiens hospitaliers et des personnels de direction de la fonction publique hospitalière (CNG), de la HAS et de l'Agence technique de l'information sur l'hospitalisation (ATIH). Transfert des crédits d'intervention destinés à la prise en charge des frais de jury des diplômes sanitaires du programme 124 « Conduite et soutien des politiques sanitaires, sociales, du sport, de la jeunesse et de la vie associative » vers le programme 204	- 133,7
2016	Transfert des personnels des Cellules de l'institut de veille sanitaire en région (CIRE) des Agences régionales de santé (ARS)	+ 1,1
2017	Suppression du cofinancement de l'ANSP et du Fonds d'intervention régional (FIR)	- 51
2018	Suppression du cofinancement de l'EHESP et de l'ABM	- 23
2019	Transferts des personnels des CIRE des ARS vers l'ANSP Transferts de crédits en provenance de l'ANSM vers le programme 148 « Fonction publique » pour assurer le bénéfice de prestations interministérielles aux agents de l'ANSM	- 0,15
2020	Transfert intégral du financement de l'Agence nationale de la sécurité du médicament et des produits de santé (ANSM) à l'assurance maladie Transfert intégral du financement de l'Agence nationale de santé publique Transfert de crédits du programme 216 « conduite et pilotage des politiques de l'intérieur » vers le programme 204 au titre des soins sans consentement Transfert de l'assurance maladie à l'État du financement de l'accompagnement des groupes hospitaliers territoriaux (GHT) dans le cadre du programme « Phare » de performance des achats hospitaliers Transfert du financement du plan Chloricone au programme 162 « interventions territoriales de l'État ».	- 266,1

Source : commission des finances du Sénat, à partir du questionnaire budgétaire

II. UN RÉEL EFFORT DE MAÎTRISE DES DÉPENSES...

1. Une diminution importante des crédits à périmètre courant

Le montant global des crédits de la mission « Santé » demandés dans le cadre du présent projet de loi de finances s'élève à 1 140,2 millions d'euros en autorisations d'engagement (AE) et 1 143,5 millions d'euros en crédits de paiement.

L'analyse des crédits demandés doit distinguer la part imputable aux modifications de périmètre :

- à périmètre courant, c'est-à-dire sans tenir compte de leur effet, les crédits de paiement sont en baisse de 19,5 % par rapport au montant inscrit en loi de finances pour 2019 ;

- à périmètre constant, c'est-à-dire corrigé des transferts de dépenses, les crédits de paiements diminueraient de 1 % entre les deux exercices.

Cette évolution à la baisse constitue une première depuis 2013, des progressions sensibles des crédits de paiement ayant notamment été enregistrées entre les exercices 2017 et 2018 (+ 10 %), entre 2016 et 2017 (+ 4,5 %) et entre 2015 et 2016 (+ 4,6 %).

Cette diminution tend à matérialiser les efforts financiers demandés aux opérateurs de santé, dans le cadre de la loi de programmation des finances publiques 2018-2022.

Évolution des crédits de la mission « Santé » à périmètre courant

(en euros)

	LFI 2019	PLF 2020	Évolution
Programme 204 : Prévention, sécurité sanitaire et offre de soins	479 070 813	201 141 993	- 58,01 %
Action 11 : Pilotage de la santé publique	241 398 967	63 939 507	- 73,51 %
Action 12 : Santé des populations	1 010 000	1 010 000	-
Action 14 : Prévention des maladies chroniques et qualité de vie des malades	53 465 399	53 624 644	+ 0,30 %
Action 15 : Prévention des risques liés à l'environnement, au travail et à l'alimentation	18 099 747	25 485 038	+ 40,80 %
Action 16 : Veille et sécurité sanitaire	1 610 000	1 610 000	-
Action 17 : Politique des produits de santé et de la qualité des pratiques et des soins	121 492 898	4 179 000	- 96,56 %
Action 19 : Modernisation de l'offre de soins	41 993 802	51 293 804	+ 22,15 %
Programme 183 : Protection maladie	942 390 779	942 390 779	-
Action 02 : Aide médicale d'État	934 390 779	934 390 779	-
Action 03 : Fonds d'indemnisation des victimes de l'amiante	8 000 000	8 000 000	-
Total	1 421 461 592	1 143 532 772	- 19,55 %

Source : commission des finances du Sénat, à partir des documents budgétaires

Observation n° 1 : En raison d'importantes mesures de périmètres (- 266,1 millions d'euros), les crédits de paiement demandés pour 2020 s'élèvent à 1 143,5 millions d'euros. À périmètre constant, ce montant correspond à une baisse de 1 % par rapport à 2019.

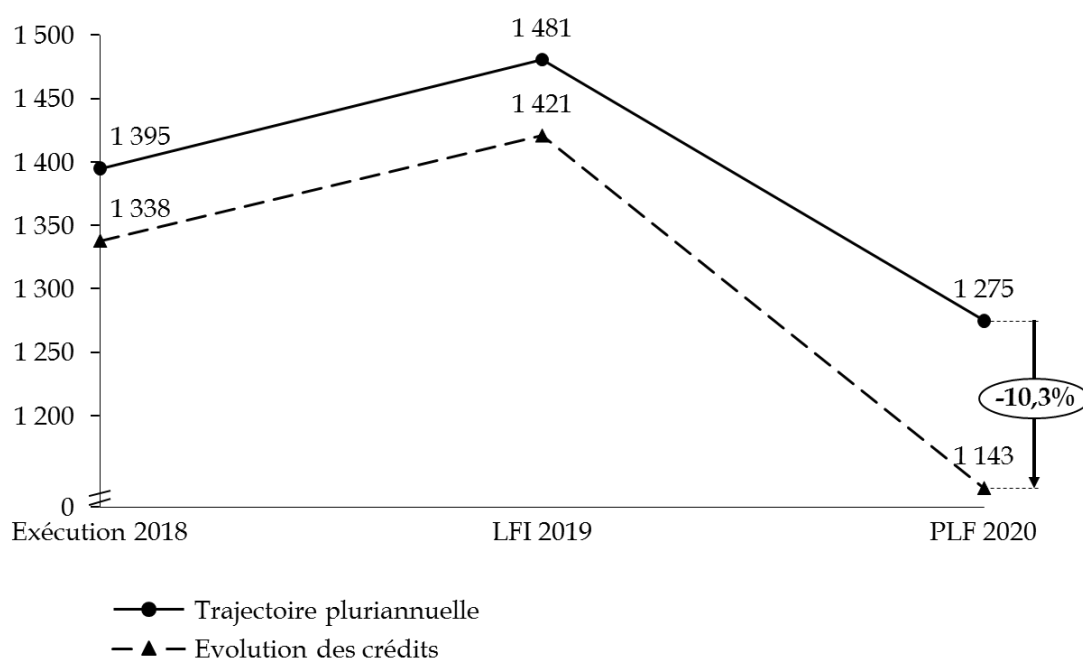
2. Une trajectoire qui respecte la trajectoire pluriannuelle

Les transferts de périmètres prévus en 2020 permettent à la mission « Santé » d'amplifier le respect, pour la troisième année, de la trajectoire retenue en loi de programmation des finances publiques (LPFP) pour 2018-2022.

La trajectoire prévoyait initialement une augmentation des crédits de 4,1 % entre les exercices 2019 et 2020. À périmètre courant, le présent projet de loi de finances fait apparaître un écart de 25,8 % entre la cible retenue et les crédits demandés. À périmètre constant, cet écart est ramené à 10,3 %.

Trajectoire prévue pour la mission santé par l'article 15 de la loi de programmation des finances publiques pour 2018-2022 et évolution des crédits (à périmètre constant)

(en millions d'euros)



Source : commission des finances du Sénat, à partir des documents budgétaires

Votre rapporteur spécial avait relevé lors de l'examen des crédits de la mission pour 2019, que la trajectoire retenue traduisait un effort de sincérité budgétaire de la part du Gouvernement, qui tranchait avec le pilotage peu rigoureux des crédits entre 2014 et 2017. Les plafonds de la loi de la LPFP 2014-2019 ont été en effet systématiquement dépassés entre 2015 et 2017. L'écart annoncé en 2019 à périmètre constant - 4 % - et celui envisagé pour 2020 traduisent un réel effort de maîtrise des dépenses.

III. ... INÉGALEMENT RÉPARTI ENTRE LES DEUX PROGRAMMES

Les deux programmes de la mission « Santé » relèvent de logiques différentes :

- le programme 204 « Prévention, sécurité sanitaire et offres de soins » est composé à près de 43 % par des subventions pour charges de service public à des opérateurs sanitaires et à 57 % par des dépenses d'intervention dont le montant tend à décroître d'année en année ;

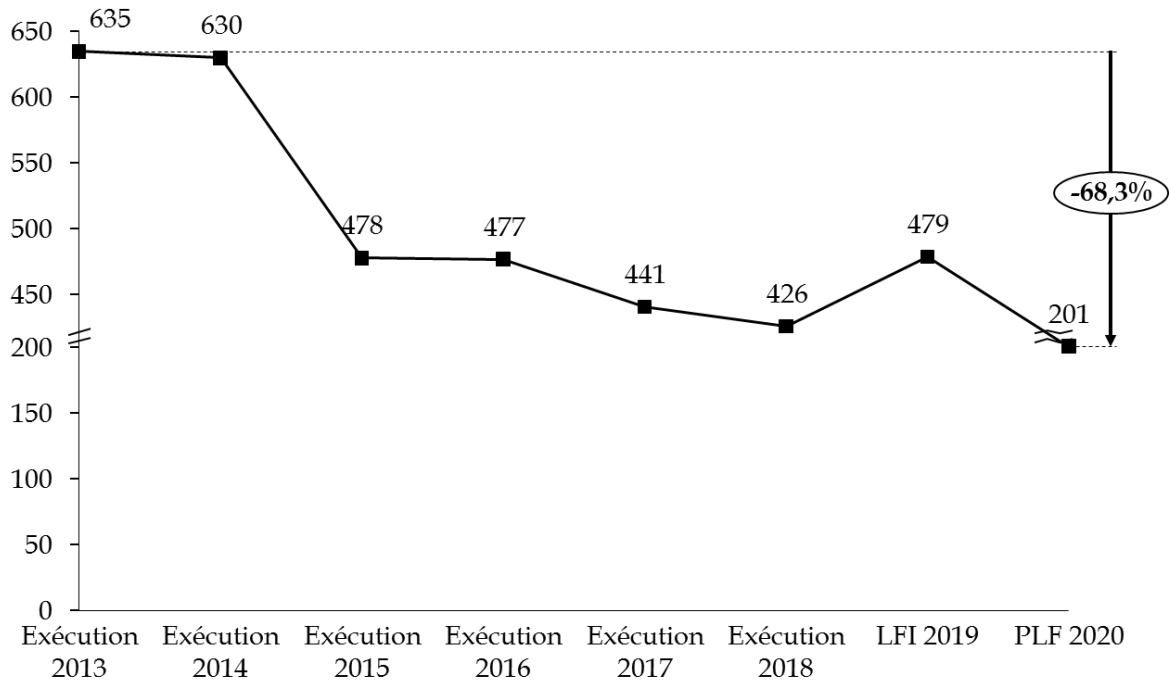
- le programme 183 « Protection maladie » ne porte que sur des dépenses d'intervention, dont le montant ne cesse de croître.

La combinaison des mesures de périmètre et de la réduction des dépenses d'intervention conduit aujourd'hui à faire du programme 183 le principal poste de dépenses de la mission « Santé ». Celle-ci tend aujourd'hui à se résumer au financement de l'aide médicale d'État (AME), action la mieux dotée du programme 183. 82 % des crédits demandés en 2020 au titre de la mission « Santé » sont en effet dédiés à l'AME.

Par ailleurs, si l'on peut observer une réelle maîtrise des dépenses au niveau de l'ensemble de la mission depuis 2018, celle-ci est principalement le fait d'une réduction des moyens alloués au programme 204. Cette diminution atteint, à périmètre courant, 68,3 % des crédits depuis 2013. Le programme 183 a, quant à lui, progressé de 26,7 % sur la même période.

Évolution des crédits du programme 204 à périmètre courant

(en millions d'euros)



Source : commission des finances du Sénat, à partir des documents budgétaires

Observation n° 2 : La mission « Santé » tend aujourd’hui à se résumer au programme 183 « Protection maladie », principalement dédié au financement de l’aide médicale d’État, qui concentre 82 % des crédits. La faiblesse des moyens accordés au programme 204 « Prévention, sécurité sanitaire et offre de soins » - qui représentait 45 % des crédits de la mission « Santé » en 2014 - est principalement due à des mesures de périmètre, accompagnée de rabots sur les dépenses d’intervention.

Observation n° 3 : L’effort de maîtrise des dépenses sur la mission « Santé » repose uniquement sur le programme 204, dont les crédits ont diminué de 69 % depuis 2013, tandis que le programme 183 a vu ses crédits progresser de 27 % sur la même période.

IV. DES OBJECTIFS AMBITIEUX MAIS DES RÉSULTATS DÉCEVANTS

Les objectifs de performance du programme 204 témoignent d'une réelle ambition en matière de santé publique. Les résultats obtenus se révèlent cependant décevants.

Les prévisions contenues dans le projet annuel de performances 2019 ne devraient ainsi pas être atteintes en ce qui concerne le taux de participation au dépistage organisé du cancer colorectal pour les personnes de 50 à 74 ans ou la lutte contre la prévalence du tabagisme quotidien au sein de la population adulte. Les prévisions pour 2020 font d'ailleurs apparaître dans les deux cas un taux inférieur à la cible initialement établie. La faible progression de couverture vaccinale contre la grippe chez les personnes de 65 ans ou plus en 2019 laisse, de son côté, supposer un retard au regard de la cible pour 2020, définie par l'Organisation mondiale de la Santé (OMS).

Les objectifs et indicateurs de performance du programme 204

	2017 Réalisation	2018 Réalisation	2019 Prévision	2019 Prévision actualisée	2020 Prévision	2020 Cible
Objectif n° 1 : Améliorer l'état de santé de la population et réduire les inégalités territoriales et sociales de santé						
Indicateur 1.1 Taux de couverture vaccinale contre la grippe chez les personnes de 65 ans et plus (en %)	48,2	51	50	51	60	60
Indicateur 1.2. Taux de participation au dépistage organisé du cancer colorectal pour les personnes de 50 à 74 ans (en %)	33,5	32,1	46,4	35,7	39,3	50
Indicateur 1.3 Prévalence du tabagisme quotidien en population adulte (en %)	ND	25,4	25,9	25	24	25
Objectif n° 2 : Prévenir et maîtriser les risques sanitaires						
Indicateur 2.1 Pourcentage d'unités de distribution d'eau potable présentant des dépassements des limites de qualité microbiologique	12,2	12	12,5	13	12,5	13,25
Indicateur 2.2 Pourcentage de signalements traités en 1 heure	82	95	95	95	95	87

Source : projet annuel de performances pour 2020 de la mission « Santé »

Plus largement, les indicateurs retenus pour l'ensemble de la mission s'avèrent peu pertinents. L'indicateur « état de santé perçue » introduit par le projet annuel de performances 2016 n'est pas sans susciter un certain doute. Il correspond, en effet, au pourcentage de la population de 16 ans et plus se déclarant en bonne ou en très bonne santé générale. Aucune cible n'a cependant été indiquée pour 2020, l'indicateur n'étant pas

renseigné. Il est dès lors très difficile d'apprécier sa pertinence. Il en va de même sur celui concernant l'espérance de vie, stable en 2016 et 2017 mais non renseigné depuis. Votre rapporteur s'interroge sur l'intérêt de suivre de tels indicateurs, construits en fonction de réponses à des enquêtes menées auprès de nos concitoyens.

Lors de son audition par votre commission à l'occasion de l'examen du projet de loi de règlement du budget 2018 le 24 juin dernier, la ministre des solidarités et de la santé, Mme Agnès Buzyn, avait également reconnu que « *l'état de santé perçu est un très mauvais indicateur* ». Elle avait, à ce titre, relevé que les enquêtes traduisaient avant tout un certain pessimisme de la part des Français en matière de santé, notamment en matière d'espérance de vie.

Observation n° 4 : Les indicateurs de performance retenus dans le cadre du programme 204 (lutte contre le tabagisme, vaccination contre la grippe et dépistage du cancer colorectal) suscitent des interrogations sur l'efficacité de la dépense publique en matière de prévention. Les indicateurs de performance retenus pour l'ensemble de la mission (espérance de vie et état de santé de perçue) s'avèrent non renseignés et peu pertinents.

SECONDE PARTIE

LES PRINCIPALES ÉVOLUTIONS DE LA MISSION « SANTÉ »

I. LA DIMINUTION DU NOMBRE D'OPÉRATEURS

1. Un transfert non justifié

Aux termes de la loi de finances pour 2018, le programme 204 ne devait plus financer que quatre opérateurs de l'État contre dix en 2015 : ANSM, ANSP¹, Institut national de lutte contre le cancer (INca) et Agence nationale de sécurité sanitaire de l'alimentation, de l'environnement et du travail (Anses). Le maintien de ce financement au sein de la mission « Santé » était justifié par le fait que ces quatre opérateurs participaient à la mise en œuvre des politiques nationales de prévention et de sécurité sanitaire.

Le PLF 2020 limite aujourd'hui ce financement direct de l'État à deux opérateurs, sans étayer outre-mesure les motivations du transfert de l'ANSM et de l'ANSP vers l'assurance-maladie.

Votre rapporteur spécial rappelle que l'ANSP était au cœur de l'action n°11 du programme 204 « Pilotage de la politique de santé publique ». L'ANSM était, quant à elle, l'outil au service de l'action n°17 du même programme « Politique des produits de santé et de la qualité des pratiques et des soins ». Ces opérateurs concentraient, par ailleurs, plus de la moitié des crédits du programme 183 : 268,6 millions d'euros, soit 56 % de la dotation accordée en loi de finances pour 2019.

Observation n° 5 : Les transferts d'opérateurs prévus vers la sécurité sociale sont insuffisamment justifiés et ne peuvent uniquement être motivés par une clarification des compétences entre l'État et la sécurité sociale, sauf à conduire à la disparition de la mission « Santé » du budget de l'État. Les missions assignées à l'Agence nationale de la sécurité du médicament et des produits de santé (ANSM) et de l'Agence nationale de santé publique (ANSP) ne relèvent pas, de prime abord, d'une logique contributive que suppose, pourtant, leur rattachement au budget de la sécurité sociale.

¹ L'ANSP regroupe depuis 2017 trois anciens opérateurs : l'Établissement de préparation et de réponse aux urgences sanitaires (Eprus), l'Institut national de prévention et d'éducation pour la santé (INpes) et l'Institut de veille sanitaire (INVS).

2. La poursuite de la baisse des crédits versés aux opérateurs

La subvention pour charges de service public prévue par le présent projet loi de finances à l'INCa traduit, comme l'an dernier, sa participation à l'effort de réduction des dépenses publiques. Le montant prévu s'élève à 41,3 millions d'euros, soit un montant quasi-équivalent au montant des crédits consommés en 2018.

À l'inverse, l'Ansés enregistre une majoration de crédits de près de 7,4 millions d'euros. Celle-ci s'explique par la rebudgétisation du produit de la taxe relative à la notification des produits du vapotage, dont la suppression est prévue à l'article 6 du présent projet de loi de finances, en raison d'un rendement jugé insuffisant.

Subventions pour charges de service public versées aux opérateurs

(en millions d'euros)

Opérateur	Exécution 2017	Exécution 2018	LFI 2019	PLF 2020	Variation 2020/2019
Agence nationale de sécurité sanitaire de l'alimentation, de l'environnement et du travail (Ansés)	13,3	14,2	14,5	21,9	+ 51 %
Institut national du cancer (INCa)	41,1	41,2	42,1	41,3	- 2,1 %
Total	54,4	53,3	56,6	53,2	- 6,1 %

La diminution de la subvention accordée à l'INCa n'affecte pas le niveau de son fond de roulement, qui croît de façon conséquente : + 42 %. L'Ansés enregistre, de son côté, une nouvelle baisse de ce niveau.

Niveaux des fonds de roulement des opérateurs du programme 204

(en millions d'euros)

Opérateurs	Au 31/12/2018	Au 31/12/2019 (dernière évaluation)	Estimation du nombre de jours de fonctionnement	Variation 2017/2016
Agence nationale de sécurité sanitaire de l'alimentation, de l'environnement et du travail (Anses)	31,6	28,7	70	- 10 %
Institut national du cancer (INCa)	14,4	20,4	82	+ 42 %
Total	46	49,1	-	+ 6,8 %

Source : réponse du ministère de la santé et des solidarités au questionnaire budgétaire de votre rapporteur spécial

3. Une réduction du nombre d'emplois

Le présent projet de loi de finances pour 2020 maintient le plafond global pour l'INCa à 149 équivalents temps plein travaillé (ETPT). Seul le nombre d'ETPT sous plafond LFI diminue de 3 unités pour atteindre 134 postes, ce qui est quasiment conforme à la baisse de 2,5 % du plafond d'emploi appliquée aux opérateurs.

Reste que le nombre d'ETPT hors plafond est augmenté de 3 unités, recrutées en contrat à durée déterminée à objet défini (CDDOD) afin de faire face à un surcroît d'activité dans des domaines concernant la pédiatrie, le tabac ou le dossier chlordécone.

Emplois des opérateurs rémunérés par le programme 204

(en ETPT)

Opérateurs	Réalisation 2018	LFI 2019	PLF 2019	Variation 2019/2018
Institut national du cancer (INCa)				
<i>Emplois sous plafond</i>	139	137	134	- 2,2 %
<i>Emplois hors plafond</i>	8	12	15	+ 25 %

Source : commission des finances du Sénat d'après les documents budgétaires

Observation n° 6: Le respect, par l'Institut national du cancer (INCa), de la trajectoire de diminution des emplois sous plafond est exactement compensé par le recrutement de contrats à durée déterminée, afin de faire face à une augmentation des projets traités. La loi du 8 mars 2019 visant à renforcer la prise en charge des cancers pédiatriques par la recherche, le soutien aux aidants familiaux, la formation des professionnels et le droit à l'oubli a, en effet, confié de nouvelles missions à l'INCa. Dans ces conditions, il convient de revoir cette contrainte pour le seul opérateur intégralement financé par la mission « Santé ».

Les emplois de l'Ansés sont, quant à eux, rémunérés par le programme 206 «Sécurité et qualité sanitaires de l'alimentation », ce qui n'est pas sans susciter certaines interrogations.

4. La nécessaire poursuite de la mutualisation entre opérateurs

Votre rapporteur spécial espère que les transferts de deux opérateurs vers le budget de la sécurité sociale ne remettront pas en cause la logique de mutualisation des moyens mise en place depuis plusieurs années.

La direction générale de la santé (DGS) a, en effet, développé, depuis 2008, le concept de « système d'agences ». Un comité d'animation du système d'agences (CASA) regroupe ainsi les directeurs généraux des opérateurs. Il est destiné à développer de manière coordonnée la politique de prévention et de sécurité sanitaire.

En ce qui concerne les fonctions de soutien et d'appui, le projet SIFAS vise, depuis le 1^{er} janvier 2016, à mettre en œuvre une nouvelle gestion budgétaire et comptable publique commune aux agences sanitaires. L'ordonnance du 19 janvier 2017 prévoit, quant à elle, la mutualisation de tout ou partie des fonctions d'appui et de soutien des opérateurs, ciblant précisément les fonctions comptables, logistiques, informatiques, immobilières ainsi que les fonctions de paiement ou de commande, d'expertise juridique, de communication et de relations internationales. Le comité des secrétaires généraux (CSG) met en œuvre ce rapprochement.

L'ANSP et l'INCa ont ainsi signé une convention permettant le groupement de commandes relatives à la conception, l'organisation et la réalisation de divers événements (colloques, séminaires, journées scientifiques etc.). Une convention de groupement de commandes inter-agences pour les achats informatiques a également été adoptée.

Observation n° 7: Le projet annuel de performances 2020 insiste sur le fait que l'INCa continuera à participer à l'effort de maîtrise des dépenses et que la mutualisation inter agences sera privilégiée. Face à la montée en puissance de ses missions prévue par la loi du 8 mars 2019, il apparaît indispensable que la rationalisation des moyens continue à s'opérer en ce sens et que le recrutement ne constitue pas la seule variable d'ajustement. Le rattachement de l'ANSP et de l'ANSM au budget de la Sécurité sociale ne doit pas avoir comme effet indirect un affaiblissement de la logique de mutualisation, dont l'INCa pourrait être la victime collatérale.

II. VERS UNE PLUS GRANDE SINCÉRITÉ BUDGÉTAIRE

1. L'augmentation continue de la subvention à l'agence de santé de Wallis-et-Futuna

L'agence de santé du territoire des îles de Wallis-et-Futuna, regroupe deux hôpitaux et plusieurs dispensaires. Établissement public national à caractère administratif, elle devrait bénéficier, en 2020, d'une subvention de 43,8 millions d'euros en CP, soit une progression de 7 millions d'euros par rapport à la LFI 2019 (action n° 19 « Modernisation de l'offre de soins » du programme 204). Cette majoration, se décompose de la façon suivante :

- 4,5 millions d'euros dédiés à de nouvelles mesures de prévention ;
- 2,5 millions d'euros destinés à la reconstitution de la dette.

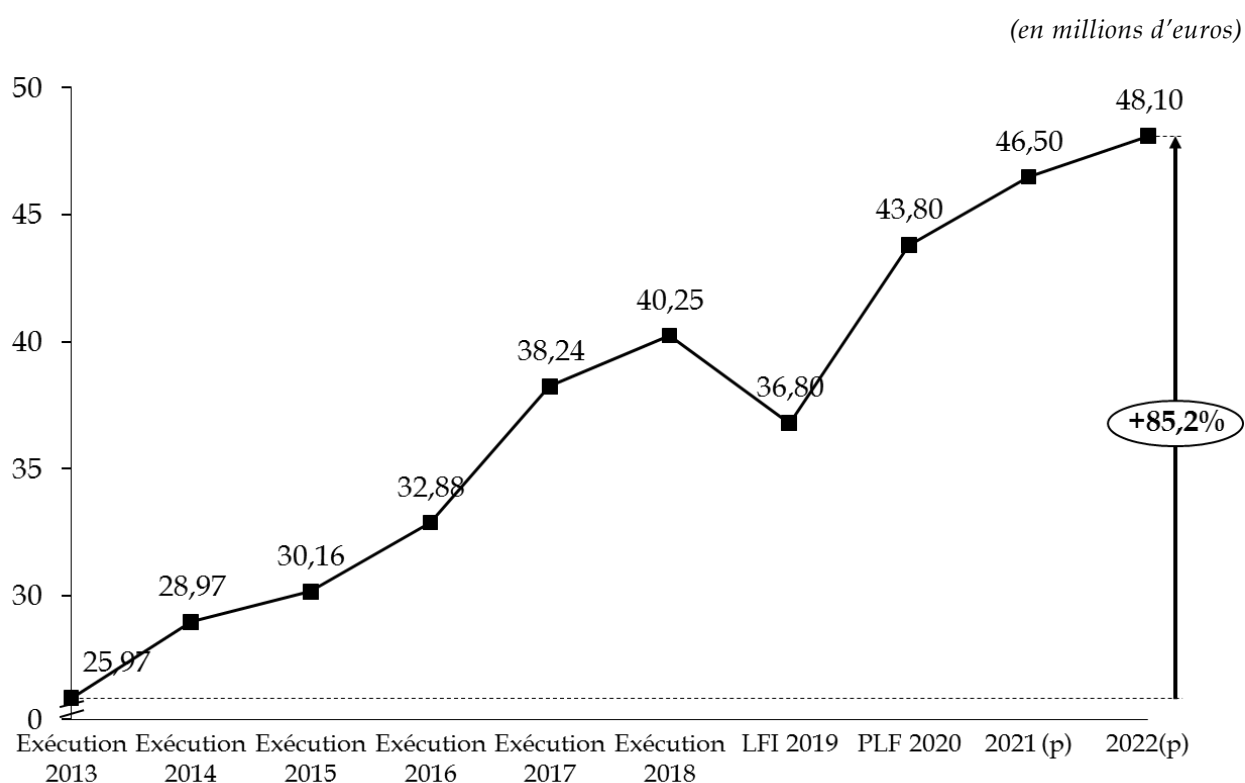
La principale difficulté de l'Agence de santé de Wallis-et-Futuna tient au coût des évacuations sanitaires vers la Nouvelle Calédonie, les établissements métropolitains, voire les hôpitaux australiens.

La progression des crédits est louable. A l'occasion de l'examen du projet de loi de règlement pour 2018, votre rapporteur spécial avait en effet relevé une sous-budgétisation manifeste, l'exécution faisant apparaître une consommation de crédits à hauteur de 40,25 millions d'euros, la loi de finances pour 2018 prévoyant initialement une dotation de 32,45 millions d'euros. La Cour des comptes avait également invité l'État à mieux déterminer les crédits nécessaires à l'agence afin de couvrir ses dépenses et éviter un recours à l'endettement à l'occasion de son examen des exécutions budgétaires 2016 et 2017.

Il convient de rappeler à ce stade que la dette de l'agence de santé de Wallis et Futuna auprès de l'Agence française de développement représentait, au 31 décembre 2018, 22,6 millions d'euros, soit 73 % des restes à payer de l'ensemble de la mission « Santé ».

Faisant suite à un rapport de l'inspection générale des affaires sociales (IGAS) et du contrôle général économique et financier d'avril 2019, le Gouvernement propose aujourd'hui une augmentation en trois temps de la subvention de l'agence. La majoration retenue cette année devrait être suivie d'une nouvelle hausse en 2021 (4 millions d'euros) puis en 2022 (1,6 million d'euros). La subvention devrait in fine atteindre 48,1 millions d'euros à cette date, soit 85 % de plus qu'en 2013.

Trajectoire de la subvention accordée à l'Agence de santé de Wallis-et-Futuna (2013-2022)



Source : commission des finances du Sénat, d'après les documents budgétaires et les réponses au questionnaire budgétaire

La simple rallonge budgétaire ne peut constituer, cependant, une option à long terme. La subvention accordée en 2020 à l'agence de santé représente 85 % des crédits de l'action n° 19, qui constitue elle-même un quart du programme 204. Elle devrait en 2021 dépasser le montant actuel accordé à cette action. L'État avait reconnu, en 2016, que le besoin de financement minimal de l'agence s'élevait à 30,5 millions d'euros¹. 15 mesures avaient alors été élaborées au sein d'un projet stratégique

¹ Agence de santé de Wallis-et-Futuna, *Projet stratégique 2016-2020, 15 mesures pour conforter l'Agence dans ses missions et améliorer la santé des Wallisiens et Futuniens.*

quinquennal en vue de parvenir à une maîtrise des coûts. Rien ne semble indiquer que ces préconisations aient aujourd'hui toutes abouti.

Observation n° 8: L'augmentation des crédits accordés à l'agence de santé de Wallis-et-Futuna répond aux remarques du Sénat sur la sous-budgétisation observée au cours des derniers exercices. Elle ne saurait cependant constituer une fin en soi et incite à la mise en œuvre d'une réflexion sur l'offre de soins sur ce territoire.

2. Le Fonds d'indemnisation de la Dépakine

Les lois de finances pour 2018 et 2019 ont prévu une dotation de respectivement 77,7 millions d'euros et 65,7 millions d'euros affectée à l'Office national d'indemnisation des accidents médicaux (ONIAM) afin d'abonder le dispositif d'indemnisation de victimes de valproate de sodium et ses dérivés (Dépakine). Cette somme était justifiée au regard du nombre potentiel de dossiers, de la ventilation des dommages par pathologie et par gravité et des frais de fonctionnement du dispositif.

Rappelons que la loi de finances pour 2017 avait inscrit 9,2 millions d'euros pour les victimes de la Dépakine. 500 000 euros ont été réellement consommés en raison du temps d'instruction nécessaire à chacun des dossiers et du retard pris dans l'installation du comité d'experts, institué par un décret publié seulement en mai 2017. En 2018, seuls 15,3 millions d'euros ont été dédiés à cette indemnisation. Votre rapporteur spécial s'était interrogé, lors de l'examen du projet de loi de règlement pour 2018, sur les éléments dont disposait le ministère de la santé pour évaluer le nombre de dossiers.

Le montant de l'indemnisation, entièrement prise en charge par l'État, est estimé à 424,2 millions d'euros sur six ans, soit en moyenne 77,7 millions d'euros par an, chiffre retenu par la loi de finances pour 2018. La direction générale de la santé avait indiqué à la Cour des comptes en 2016 que cette estimation constituait une « fourchette basse », réalisée sur des hypothèses de nombre de bénéficiaires remplissant les critères d'indemnisation. Le coût en année pleine de l'indemnisation des victimes de la Dépakine a été estimé sur la base d'un effectif de 10 290 personnes remplissant les critères d'indemnisation, sur un total de 30 000 à 40 000 demandes.

Reste que cette estimation est intervenue bien avant que ne soit présentée la première étude scientifique sur le nombre de victimes. Le rapport de l'ANSM n'a en effet été publié qu'en juin 2018. Il évalue le nombre d'enfants touchés entre 16 600 et 30 400. Jusqu'alors, l'ANSM n'avait

communiqué que sur les malformations congénitales graves provoquées par la Dépakine et ses dérivés, en évaluant entre 2 150 et 4 100 le nombre d'enfants victimes. Ces chiffres de malformations et ceux des troubles mentaux et du comportement ne peuvent cependant pas être additionnés, car certains enfants peuvent cumuler plusieurs handicaps.

De fait, au 9 juillet 2019, le montant total des offres adressées par l'ONIAM s'élève à 3 384 903 euros, dont 3 150 088 euros aux victimes directes et 234 815 euros aux victimes indirectes. Les offres acceptées s'élèvent à 1 840 511 euros.

Nombre de dossiers traités par le dispositif d'indemnisation des victimes de la Dépakine

Au 30 juin 2019, 507 dossiers avaient été déposés, concernant autant de victimes directes (enfants ayant subi des dommages du fait de leur exposition), et 1 278 victimes indirectes (proches des victimes directes). L'unité de compte est bien le nombre de dossiers déposés au nom de la victime directe, le collège d'experts puis le comité d'indemnisation examinant conjointement les demandes faites au titre des victimes directes et indirectes.

À cette date, le collège d'experts avait examiné au moins une fois 202 dossiers (soit près de 40 % des dossiers enregistrés, ce qui constitue un élément encourageant quant à l'accroissement du rythme d'examen des demandes) et rendu 123 rapports dont 106 d'imputabilité, soit plus de 82% d'imputabilité.

Source : Réponse au questionnaire budgétaire

Si l'on ne peut reprocher au Gouvernement d'anticiper un éventuel aléa à venir pour les finances publiques, votre rapporteur spécial avait noté qu'une approche plus rationnelle du sujet aurait pu être adoptée lors de l'élaboration de la loi de finances, compte-tenu, notamment, des retards déjà enregistrés dans ce dossier courant 2017. Le projet de loi de finances pour 2020 répond à ces réserves en révisant à la baisse le montant prévisionnel des dépenses de 25 millions d'euros.

Observation n° 9 : La réduction d'un tiers du montant prévisionnel des dépenses au titre du dispositif d'indemnisation de victimes de la Dépakine prend acte de la réalité du processus de collecte des informations et participe d'un effort de sincérité budgétaire qu'il convient de saluer

III. UNE STABILISATION EN TROMPE L'OEIL DES CRÉDITS VERSÉS AU TITRE DE L'AIDE MÉDICALE D'ÉTAT

Détaillée au sein de l'action n° 2, l'aide médicale d'État (AME) représente 99,2 % des crédits du programme 183. Elle comprend cinq volets :

- l'aide médicale d'État de droit commun, qui vise la protection de la santé des personnes étrangères démunies et vivant en France depuis au moins trois mois consécutifs en situation irrégulière, de ce fait, non éligibles à la couverture maladie universelle. Elle permet un accès de ce public à des soins préventifs et curatifs, et, par-delà, de juguler le risque d'extension d'affections contagieuses non soignées au sein de la population. Gérée par l'assurance maladie, elle représente 92 % de la dépense totale de l'AME et est à la charge de l'État ;

- l'AME pour soins urgents vise les étrangers en situation irrégulière, sans condition de résidence, dès lors que leur pronostic vital est engagé ou qu'ils sont victimes d'une altération grave et durable de leur état de santé. L'assurance maladie bénéficie d'une subvention forfaitaire annuelle de 40 millions d'euros versée par l'État pour couvrir ces soins ;

- l'AME humanitaire concerne les prises en charge ponctuelles de soins hospitaliers de personnes françaises ou étrangères ne résidant pas sur le territoire. Cette couverture est accordée au cas par cas par le ministère chargé de l'action sociale. Il s'agit là de permettre chaque année à une centaine de personnes disposant de faibles revenus de régler une dette hospitalière. L'AME humanitaire donne lieu à une délégation de crédits aux directions départementales chargées de la cohésion sociale pour paiement ;

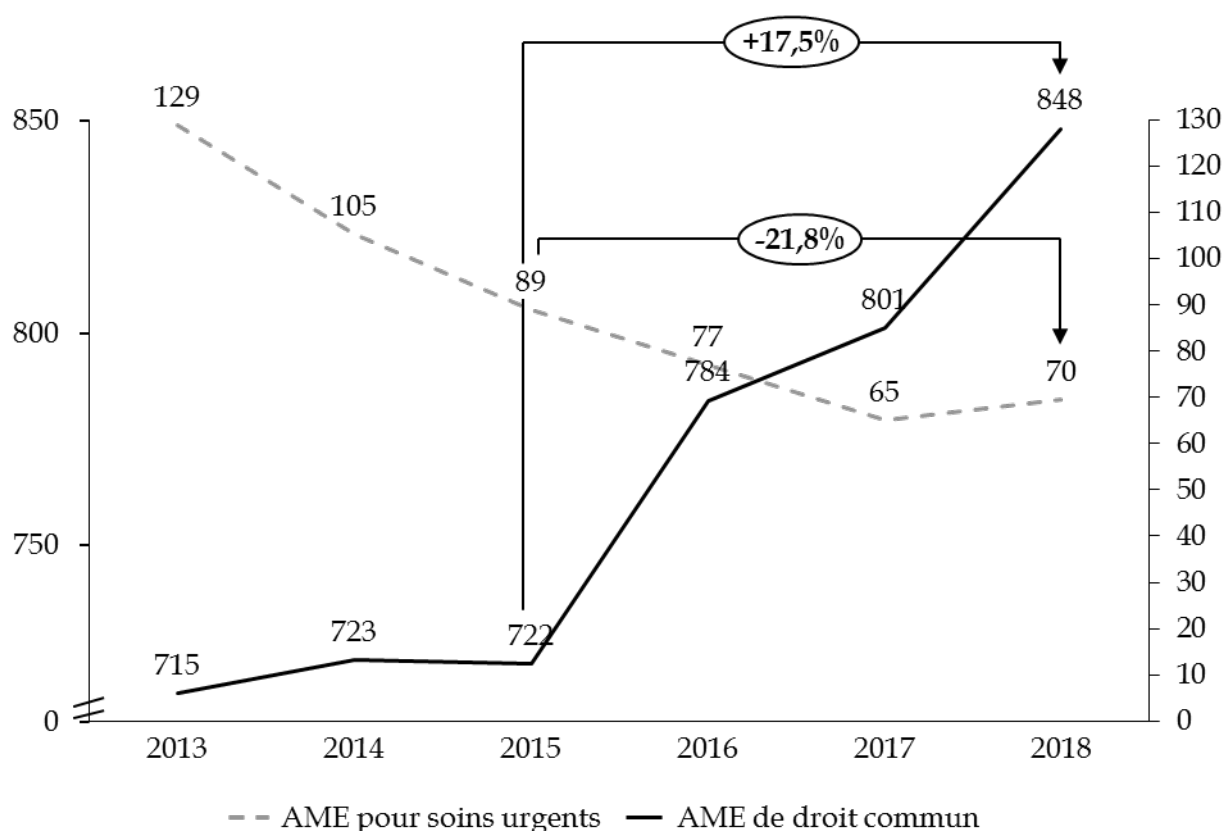
- les évacuations sanitaires d'étrangers résidant à Mayotte vers les hôpitaux de la Réunion voire ceux de la métropole. Elles sont financées via une délégation de crédits aux délégations départementales de la cohésion sociale concernées ;

- l'aide médicale accordée pour les personnes gardées à vue qui se limite à la prise en charge des médicaments – si l'intéressé ne dispose pas des moyens nécessaires à leur acquisition – et aux actes infirmiers prescrits. Elle donne également lieu à une délégation de crédits aux directions départementales chargées de la cohésion sociale.

Les derniers exercices sont marqués par une nette progression des dépenses liées à l'aide médicale d'État de droit commun et par une baisse concomitante du dispositif « soins urgents ».

Répartition des dépenses de l'AME 2013-2018

(en millions d'euros)



Source : commission des finances du Sénat, d'après les rapports annuels de performances

1. Une augmentation continue des dépenses

En 2018, les dépenses d'AME ont représenté 919 millions d'euros soit une augmentation de 52 millions d'euros par rapport à celle enregistrée en 2017 (+ 6 %).

L'exécution 2018 fait apparaître une progression de 6 % par rapport à l'exercice précédent, principalement imputable à l'AME de droit commun : + 47 millions d'euros d'une année sur l'autre. Depuis 2012, à la progression du nombre de bénéficiaires de l'AME de droit commun de 26 % correspond une majoration des dépenses de près de 46 %. Le nombre de bénéficiaires atteignait 318 106 personnes au 31 décembre 2018. En quinze ans, celui-ci a été multiplié par deux, soit une augmentation de 7 % par an.

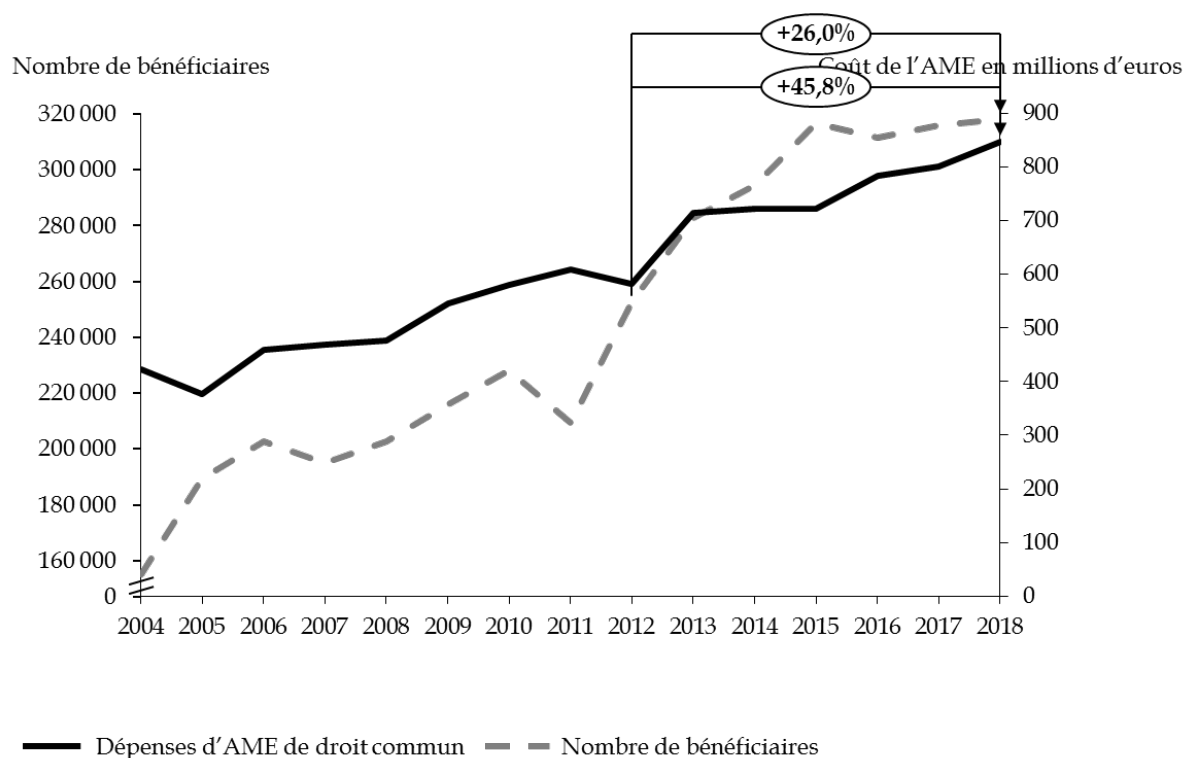
32 741 bénéficiaires résident en outre-mer. La population des bénéficiaires est, d'après la direction de la sécurité sociale, plutôt jeune : 71 % ont moins de 40 ans. 22 % sont des mineurs. Les hommes représentent 54 % de l'effectif total.

L'augmentation régulière du nombre de bénéficiaires se conjugue avec une forte concentration territoriale. 10 des 106 caisses primaires d'assurance-maladie (CPAM) et caisses générales de sécurité sociale (CGSS) concentrent 66 % de la dépense d'AME de droit commun. La CPAM de Paris finance ainsi 20 % de la dépense nationale, les autres caisses d'Île-de-France, 30 %. Les caisses de Cayenne (7 %) et Marseille (6 %) sont, en dehors de la région parisienne, les plus concernées par l'AME de droit commun.

Le taux de prise en charge hospitalière s'élève à 65 %, un quart des séjours hospitaliers étant liés à des difficultés sévères. 35 % des dépenses concernent des prestations de ville. Médicaments et dispositifs médicaux constituent 50 % des soins de ville.

Le dispositif « soins urgents » a, quant à lui, couvert 7 711 séjours hospitaliers et 2 621 séances de soins. Près des deux tiers des personnes concernées ont moins de 40 ans. Près du tiers des séjours hospitaliers sont effectués dans les services d'obstétrique. Le nombre de bénéficiaires n'est pas précisément connu, les soins ne donnant pas lieu à une immatriculation via un numéro de sécurité sociale.

Évolution du nombre des bénéficiaires et du montant des dépenses d'AME de droit commun depuis 2004



Source : commission des finances du Sénat, d'après les rapports annuels de performances

2. Une stabilisation des crédits en 2020 à rebours des évolutions constatées en 2018

À rebours des évolutions constatées plus haut, le projet de loi de finances prévoit une dotation équivalente à celle ouverte en loi de finances pour 2019 : 934,4 millions d'euros en AE comme en CP.

Les crédits se répartissent de la façon suivante :

- 893 millions d'euros au titre de l'aide médicale d'État de droit commun ;

- 40 millions d'euros au titre des soins urgents ;

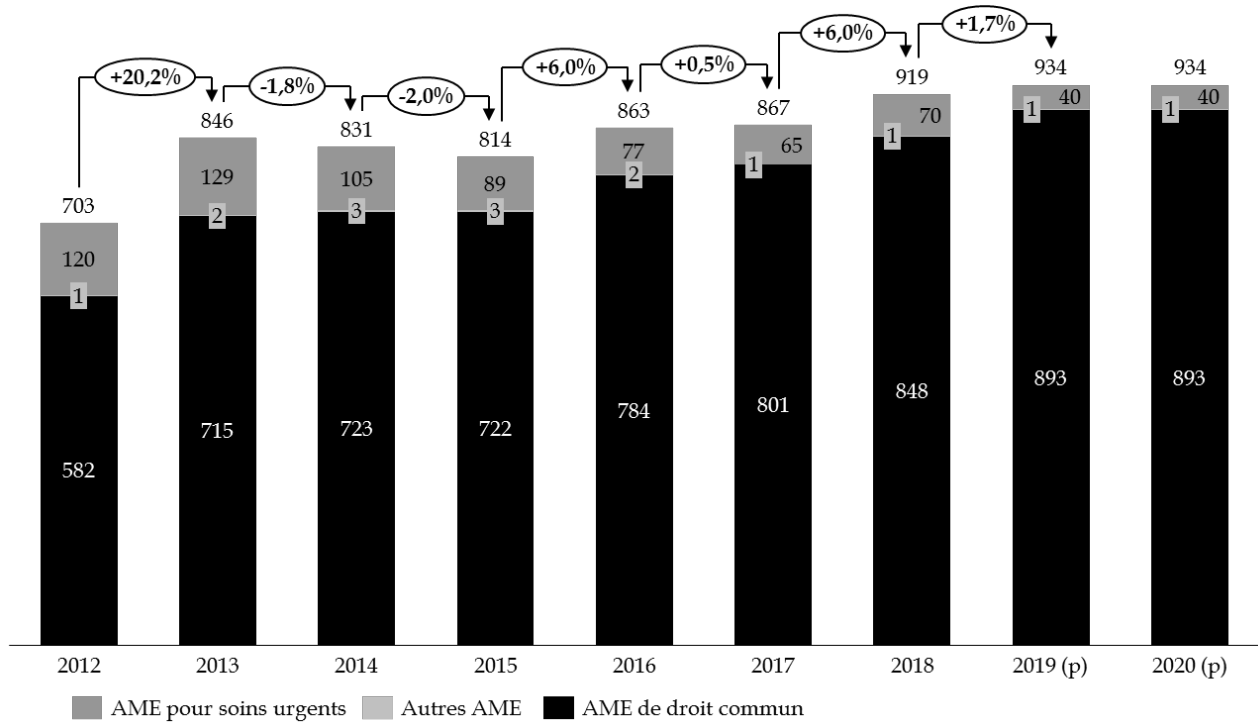
- 1,5 million d'euros au titre des autres dispositifs.

Cette stabilité affichée n'est pas sans susciter d'interrogation. Votre rapporteur spécial a relevé lors de l'examen du projet de loi de règlement pour 2018 que l'exécution du budget 2019 constituerait un véritable test pour la maîtrise de la dépense, compte-tenu de l'importante majoration des crédits enregistrée dans la loi de finances.

Le montant de 934,4 millions d'euros accordé en LFI 2019 et l'effet d'annonce qu'il contenait - + 53,1 millions d'euros par rapport à la loi de finances pour 2018 - est, en effet, déjà fragilisé par l'exécution 2018. L'écart entre les dépenses constatées en 2018 et les crédits prévus par la loi de finances 2019 n'est, en effet, plus que de 16 millions d'euros, soit 43 % de l'écart constaté entre les montants prévus par la loi de finances pour 2018 et ceux enregistrés en fin d'exercice 2018. Si la loi de finances pour 2018 avait bien anticipé une majoration des dépenses, celle-ci s'était avérée une nouvelle fois insuffisante. Un décret de virement du 23 novembre 2018 et la loi de finances rectificative pour 2018 avaient permis de combler cet écart.

Évolution comparée des dépenses d'AME entre 2012 et 2019

(en millions d'euros)



Source : commission des finances du Sénat, à partir des données des rapports annuels de performances successifs.

Un examen rapide de la situation des caisses d'assurance maladie d'Île-de-France et d'outre-mer au 30 juin 2019 tend à démontrer que la progression des dépenses n'est en rien endiguée en 2019. Les dépenses enregistrées à la mi-2019 représentent déjà plus de la moitié de celles constatées pour toute l'année 2018.

**Niveau de dépense de l'AME dans les principales caisses
d'assurance maladie concernées**

(en millions d'euros)

Caisse	31/12/2016	31/12/2017	31/12/102018	30/06/2019
Paris	169	157	167	89
Nanterre	31	33	31	17
Bobigny	85	87	81	39
Créteil	47	48	52	26
Cergy	21	23	27	16
Versailles	15	13	15	9
Evry	23	27	29	14
Melun	18	18	21	10
Total Île-de-France	408	406	423	219
Point à Pitre	11	10	10	4
Cayenne	40	42	59	35
Fort de France	2	2	2	2
Saint-Denis	15	15	15	7
Total Outre-Mer	68	68	87	49
Total France entière	783	802	848	435

Source : commission des finances du Sénat (réponse au questionnaire budgétaire)

Il convient de rappeler, par ailleurs, qu'au-delà de la progression du nombre de bénéficiaires, l'exercice 2018 a été marqué par une majoration de la dépense moyenne par bénéficiaire de l'AME de droit commun, qui passe entre 2017 et 2018 de 641 à 674 euros (+ 5,1 %). Cette augmentation est principalement imputable aux dépenses hospitalières : + 7 % en 2018 contre + 1,9 % en 2017 et + 3 % en 2016. Rien n'indique aujourd'hui que cette évolution devrait cesser en 2019 et 2020.

Plus largement, votre rapporteur spécial émet des doutes quant à la fiabilité des documents transmis par le Gouvernement au Parlement. En effet, les chiffres semblent contradictoires d'une année sur l'autre : le rapport annuel de performances 2017 tablait, en effet, sur un coût moyen de 877 euros par bénéficiaire de l'AME de droit commun en 2017, montant ramené à 641 euros dans le rapport annuel de performances pour 2018.

Compte-tenu de ces écarts de chiffres, qui traduit un réel manque de maîtrise des données, votre rapporteur spécial s'interroge, de fait, sur la pertinence de stabiliser, en 2020, le montant des crédits dévolus à l'action n° 2 du programme 183.

Ce maintien des crédits au niveau de 2019 apparaît purement cosmétique s'agissant des soins urgents. La dotation forfaitaire de 40 millions d'euros ne couvre pas la dépense effectivement acquittée par la caisse nationale d'assurance-maladie. Celle-ci s'élevait ainsi à 69,6 millions d'euros en 2018, après avoir atteint 65,1 millions d'euros en 2017. **Comme les années précédentes, le projet de loi de finances se fonde sur une sous-budgétisation du dispositif « soins urgents ».**

Observation n° 10 : Le maintien au niveau de 2019 des crédits dédiés à l'aide médicale d'État, soit 934,4 millions d'euros, n'apparaît pas soutenable au regard de la progression de la dépense constatée en 2018 (+ 52 millions d'euros) et des premiers retours de terrain concernant 2019. Ceux-ci traduisent augmentation régulière du recours à l'AME de droit commun : + 46 % en montant et + 25 % en nombre de bénéficiaires depuis 2012.

3. La question de la dette

La sous-budgétisation affichée des soins urgents, ajoutée à celle constatée lors d'exercices précédents pour l'AME de droit commun, a conduit à la constitution d'une dette de l'État vis-à-vis de la Caisse nationale d'assurance-maladie. Celle-ci avance en effet le remboursement des dépenses des bénéficiaires de l'AME.

En 2018, contrairement à 2017, le recours au virement et à l'ouverture de crédits a évité d'augmenter la dette de l'État vis-à-vis de la Caisse nationale d'assurance maladie (CNAM) et même permis une réduction partielle de 14,5 millions d'euros. La dette atteignait ainsi 35,3 millions d'euros fin 2018.

**Dette de l'État à l'égard de la Caisse nationale d'assurance maladie
au titre de l'AME**

(en millions d'euros)

	2013	2014	2015	2016	2017	2018
Écart dépenses AME / crédits consommés	12,9	5,7	12,5	- 1	38,3	- 14,5
Apurement	0	0	- 57,3	0	0	0
Dette en fin d'exercice	51,7	57,3	12,5	11,4	49,7	35,3

Source : Cour des comptes

Comme l'a rappelé la Cour des comptes dans sa note d'exécution budgétaire pour 2018, il serait de bonne gestion de procéder sans délai à un apurement complet du stock de la dette. Un apurement de l'ordre de 57,3 millions d'euros est déjà intervenu en 2015.

Observation n° 11: Les crédits prévus pour 2020 traduisent une nouvelle sous-budgétisation de l'AME pour soins urgents (30 millions d'euros entre l'exécution 2018 et la prévision 2019 et 2020), qui se traduira inévitablement par une progression de la dette à l'égard de la Caisse nationale d'assurance-maladie, déjà établie à 35,3 millions d'euros.

4. Les solutions apportées par le Gouvernement pour maîtriser les flux

Le Gouvernement table sur le renforcement des contrôles pour juguler la hausse tendancielle des prestations. L'augmentation des contrôles, 10,8 % des dossiers contrôlés en 2018 contre 10 % en 2017, peut apparaître encore trop faible. Le rapport annuel de performance 2018 table désormais sur un objectif de 12 % à l'horizon 2020, facilité par la centralisation attendue cette année de l'instruction des demandes d'AME au sein des caisses d'assurance maladie de Paris, Bobigny et Marseille. Les caisses devraient ainsi bénéficier, d'ici à la fin de l'année 2019, d'un accès à la base VISABIO, qui permet de détecter en amont les fraudes pour l'accès à l'AME de droit commun et aux soins urgents. Il s'agit de vérifier si les titulaires d'un visa tentent de bénéficier de ces dispositifs.

A ces enquêtes *a priori*, s'ajoutent des contrôles ciblés sur des soins présentant des montants élevés ou des anomalies, en vue de détecter d'éventuels abus. 0,5 million d'euros aurait ainsi été récupérés en 2018. Ce montant peut sembler relativement faible au regard des sommes en jeu. Un programme national de contrôle rénové est mis en œuvre depuis juin 2019 afin de vérifier la stabilité de la résidence, via des enquêtes visant les multi-hébergeurs ou des échanges avec les consulats, les caisses d'allocations familiales ou Pôle emploi. Il s'agit de vérifier que les bénéficiaires résident en France depuis au moins trois mois à l'ouverture des droits puis au moins six mois durant l'année de versement des prestations.

Le Gouvernement indique également que la centralisation, actuellement en cours, des dossiers de demande d'AME en métropole au sein des caisses d'assurance maladie de Paris, Bobigny et Marseille devrait permettre de réaliser des économies de gestion de l'ordre de 3,5 millions d'euros.

Reste que tout effort en la matière paraît condamné en l'absence de mesure structurelle.

Votre rapporteur spécial a régulièrement dénoncé à l'occasion de l'examen du projet de loi de finances ou de celui de la loi de règlement, l'absence de prise de mesure de cet ordre de la part du Gouvernement. Il ne peut donc se féliciter qu'une prise conscience ait eu lieu au plus haut niveau de l'État. Il attend désormais que soient conclus et rendus publics les travaux en cours de l'Inspection générale des finances (IGF) et de l'inspection générale des affaires sociales (IGAS) sur cette épineuse question.

Il convient de rappeler à ce stade que les deux audits menés par l'IGF et l'IGAS en 2007 et 2010 avaient pu déboucher sur des mesures d'économies comprises entre 82 et 197 millions d'euros par an. Ces dispositions visaient la tarification des séjours dans les services d'obstétrique, l'annulation de la prise en charge des médicaments à faible rendement et une réduction des délais de facturation.

La priorité semble devoir aller vers le panier de soins. Le dispositif actuel ne conditionne l'accès à l'AME qu'au travers de deux critères : les ressources et la durée minimale de résidence. Celle-ci constitue la principale cause de fraude. Juguler celle-ci ne limitera pas, pour autant, considérablement la progression tendancielle. Une réflexion doit plutôt être lancée sur l'offre, en s'inspirant de nos partenaires européens :

- au Danemark, en Espagne et en Italie, l'assistance sanitaire pour les étrangers en situation irrégulière est limitée aux cas d'urgence, de maternité ou de soins aux mineurs. Les personnes concernées peuvent également bénéficier, en Espagne et en Italie, des programmes de santé publique, notamment en matière de vaccination ou de prévention des maladies infectieuses ;

- en l'Allemagne, seul l'accès gratuit aux soins urgents est garanti : traitement de maladies graves et de douleurs aiguës, grossesses, vaccinations réglementaires et examens préventifs ,

- en Belgique, les soins dits de confort tels que déterminés dans la nomenclature locale ne sont pas remboursés aux centres publics d'action sociale qui les dispensent aux personnes en situation irrégulière dépourvues de ressources.

À l'aune de ces exemples, votre rapporteur spécial souhaite que le panier de soins soit, en France, circonscrit au traitement des maladies graves, aux douleurs aiguës, aux vaccinations réglementaires, au suivi de grossesse et aux mesures de médecine préventive.

Le rétablissement du droit de timbre supprimé par la loi de finances pour 2012 constitue également une option. Fixé à 30 euros, il devait être acquitté par tous les demandeurs de l'AME afin de pouvoir bénéficier du dispositif. Une subordination de soins non urgents ou non vitaux à un accord préalable pourrait également être envisagée.

Ces dispositions n'évident pas, bien évidemment, une réflexion à mener sur la gestion des flux migratoires en France.

Observation n° 12 : La part croissante des dépenses d'AME dans le budget de la mission « Santé » (82 %) tend à réduire celui-ci à une enveloppe de financement de ce dispositif. Son dynamisme, conjugué à une sous-budgétisation récurrente, incite à l'adoption de mesures structurelles visant les modalités d'accès aux soins et le panier de soins, afin de limiter sa progression, répondre à l'impératif de sincérité budgétaire et garantir la soutenabilité de la mission.