

# I. INDICATEURS GÉNÉRAUX

## A) Commissions permanentes et commission des affaires européennes

	du 31 juil au 6 août 2017	Année parl. 2015 - 2016 du 1er oct 2015 au 6 août 2016	Année parl. 2016 - 2017 du 1er oct 2016 au 6 août 2017
Activité globale	22 h 51	2902 h 05	2178 h 29
dont :			
Réunions plénières	3 h 36	898 h 52	596 h 05
Auditions rapporteurs	19 h 15	2003 h 13	1582 h 24

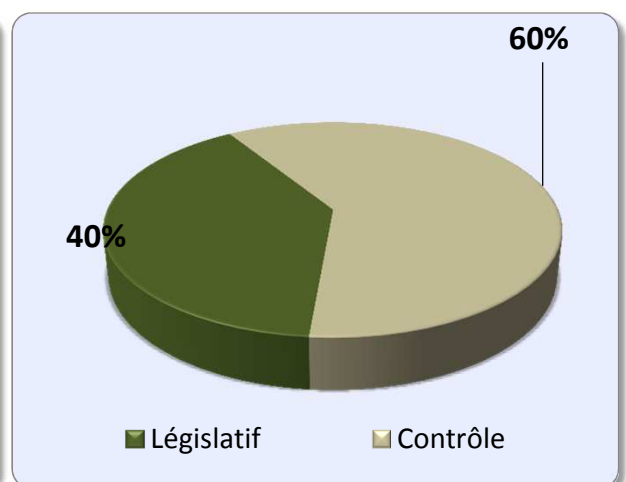
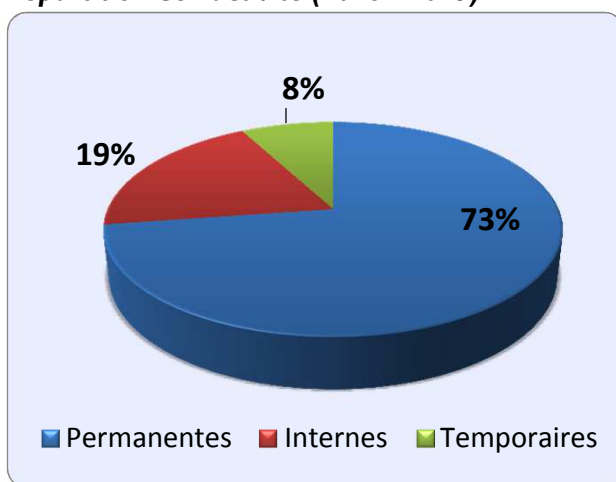
## B) Structures internes des commissions (Groupes de travail, d'études et mission d'évaluation et de contrôle de la sécurité sociale)

	du 31 juil au 6 août 2017	Année parl. 2015 - 2016 du 1er oct 2015 au 6 août 2016	Année parl. 2016 - 2017 du 1er oct 2016 au 6 août 2017
Activité globale	-	551 h 52	582 h 31
dont :			
Réunions	-	191 h 13	173 h 56
Auditions rapporteurs	-	360 h 39	408 h 35

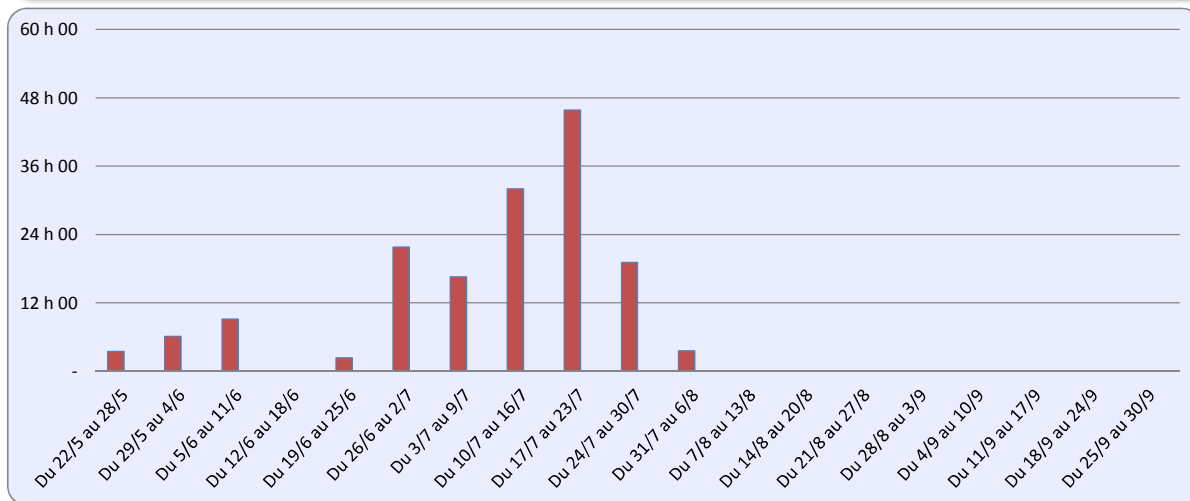
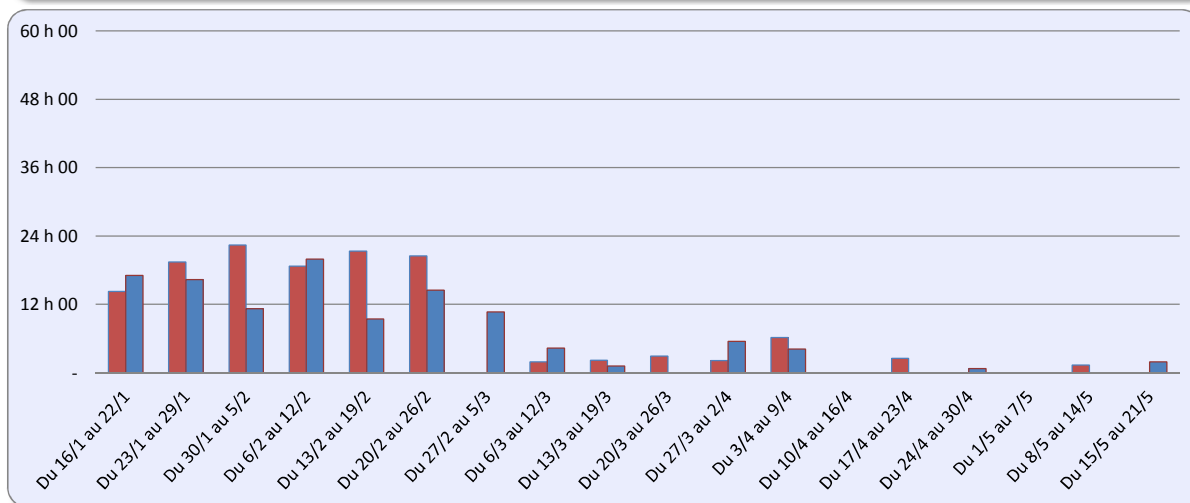
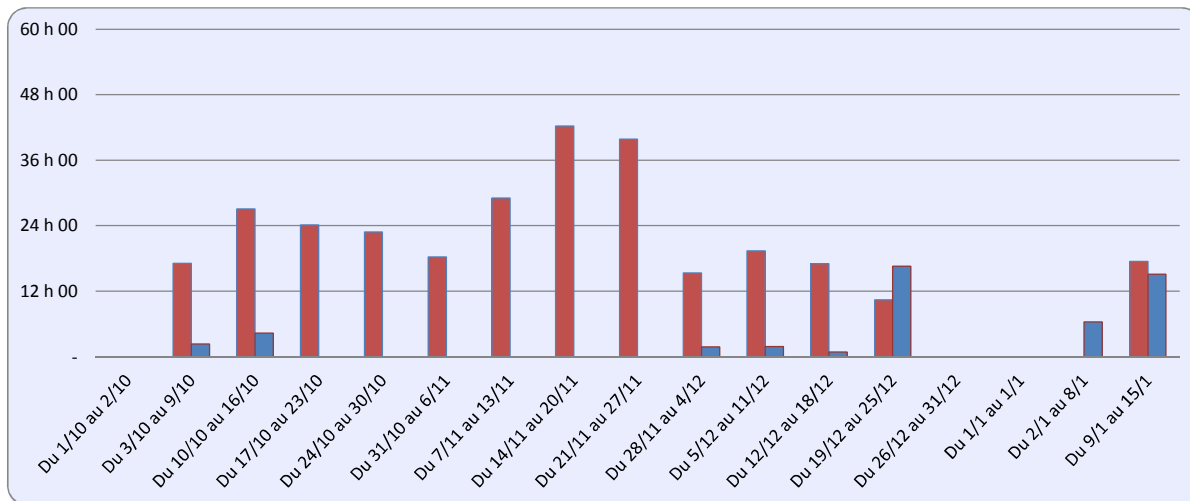
## C) Structures temporaires (Missions communes d'information, commissions d'enquête, commissions spéciales et commissions mixtes paritaires)

	du 31 juil au 6 août 2017	Année parl. 2015 - 2016 du 1er oct 2015 au 6 août 2016	Année parl. 2016 - 2017 du 1er oct 2016 au 6 août 2017
Activité globale	4 h 00	259 h 17	234 h 31
dont :			
Réunions	4 h 00	161 h 02	198 h 39
Auditions rapporteurs	-	98 h 15	35 h 52

## D) Répartition de l'activité (2016 - 2017)

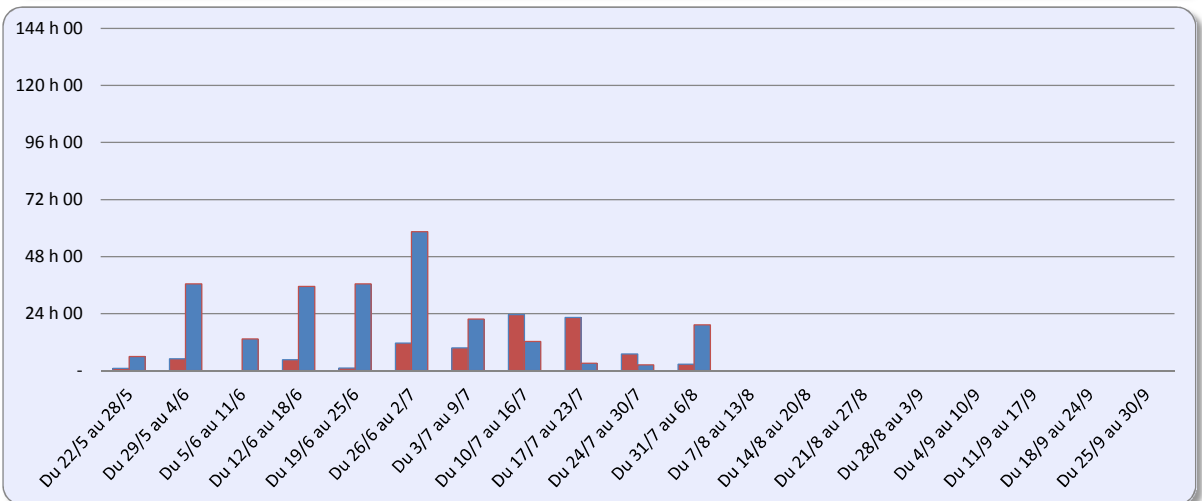
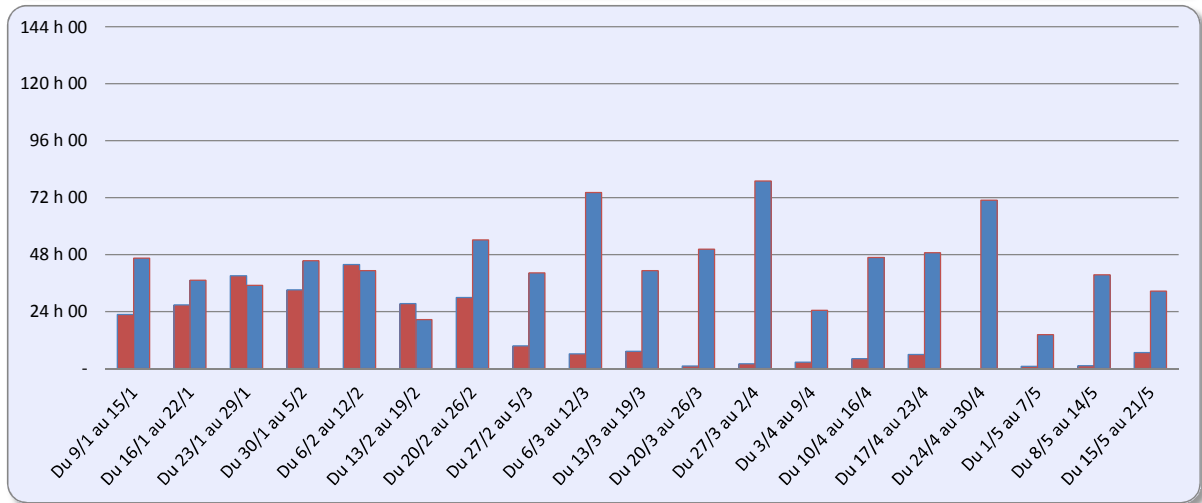
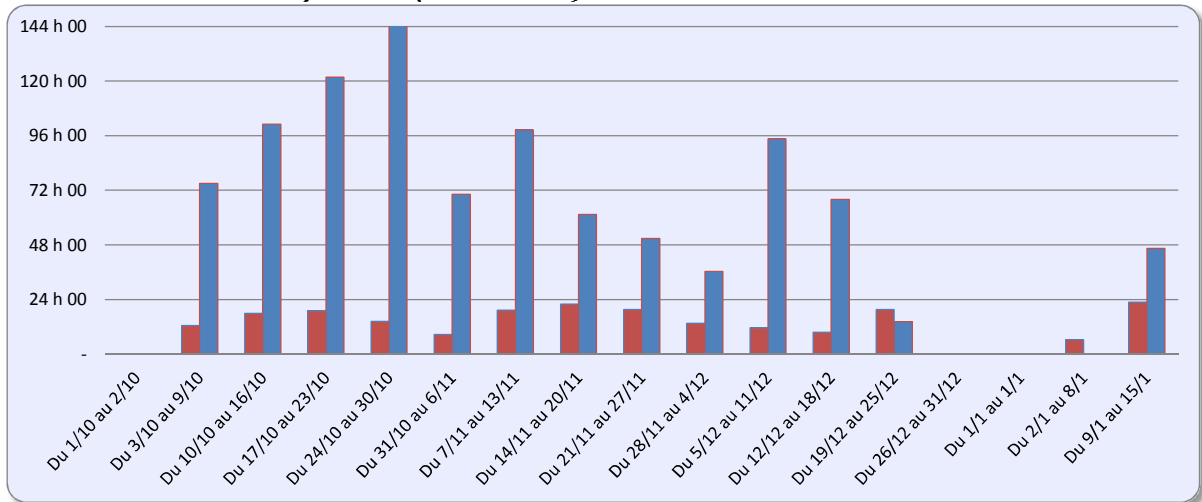


**E) Durées des réunions des commissions permanentes et structures temporaires hors commissions mixtes paritaires (2016 - 2017)**



■ Durée des réunions des structures permanentes    ■ Durée des réunions des structures temporaires

**F) Durées des auditions en réunions plénières et des auditions rapporteurs des commissions permanentes et structures temporaires (2016 - 2017)**



■ Durée des auditions en réunions plénières      ■ Durée des auditions rapporteurs

## II. COMMISSIONS PERMANENTES ET COMMISSION DES AFFAIRES EUROPÉENNES

### A) Réunions plénières

	du 31 juil au 6 août 2017	Année parl. 2015 - 2016 du 1er oct 2015 au 6 août 2016	Année parl. 2016 - 2017 du 1er oct 2016 au 6 août 2017
Nombre	4	529	391
dont :			
Economiques	-	57	45
Etrangères	-	71	42
Sociales	1	57	51
Culture	-	58	40
Aménagement du territoire et développement durable	-	57	42
Finances	-	88	73
Lois	3	94	62
Européennes	-	47	36

	du 31 juil au 6 août 2017	Année parl. 2015 - 2016 du 1er oct 2015 au 6 août 2016	Année parl. 2016 - 2017 du 1er oct 2016 au 6 août 2017
Durée*	3 h 36	898 h 52	596 h 05
dont :			
Economiques	-	83 h 45	64 h 04
Etrangères	-	119 h 00	66 h 21
Sociales	1 h 31	121 h 02	81 h 23
Culture	-	105 h 37	62 h 51
Aménagement du territoire et développement durable	-	83 h 25	59 h 09
Finances	-	138 h 35	120 h 12
Lois	2 h 05	168 h 52	83 h 51
Européennes	-	78 h 36	58 h 14

\* En cas de réunion commune, la durée des réunions est attribuée à chaque commission

#### Répartition par nature des travaux :

Législatif**	0 h 50	467 h 58	265 h 31
Contrôle	2 h 41	352 h 51	281 h 19
Communications	-	27 h 52	18 h 31
Résolutions	-	-	-
Nominations	0 h 05	7 h 31	3 h 34
Autres	-	6 h 47	7 h 28

\*\*Dont 3 réunions "nouvelle procédure d'examen en commission" pour une durée totale de 1 h 37 en commission des lois en 2015-2016 et 1 réunion "nouvelle procédure d'examen en commission" pour une durée de 1 h 55 en commission des affaires sociales en 2016-2017

## B) Auditions en réunions plénières

	du 31 juil au 6 août 2017	Année parl. 2015 - 2016 du 1er oct 2015 au 6 août 2016	Année parl. 2016 - 2017 du 1er oct 2016 au 6 août 2017
<b>Durée</b>	<b>2 h 41</b>	<b>398 h 33</b>	<b>266 h 31</b>
<b>dont :</b>			
<i>Economiques</i>	-	43 h 26	32 h 31
<i>Etrangères</i>	-	82 h 27	40 h 49
<i>Sociales</i>	1 h 31	47 h 32	35 h 02
<i>Culture</i>	-	54 h 38	34 h 25
<i>Aménagement du territoire et développement durable</i>	-	35 h 11	35 h 51
<i>Finances</i>	-	56 h 10	43 h 50
<i>Lois</i>	1 h 10	47 h 09	21 h 22
<i>Européennes</i>	-	32 h 00	22 h 41
<i>dont Législatif</i>	-	111 h 46	68 h 00
<i>dont Contrôle</i>	2 h 41	286 h 47	198 h 31

	du 31 juil au 6 août 2017	Année parl. 2015 - 2016 du 1er oct 2015 au 6 août 2016	Année parl. 2016 - 2017 du 1er oct 2016 au 6 août 2017
<b>Nombre de personnes entendues</b>	<b>2</b>	<b>476</b>	<b>330</b>
<b>dont :</b>			
<i>Ministres</i>	-	63	57
<i>Personnalités</i>	1	401	264
<i>Avis sur nomination de l'article 13</i>	1	12	9

### C) Auditions par les rapporteurs

	du 31 juil au 6 août 2017	Année parl. 2015 - 2016 du 1er oct 2015 au 6 août 2016	Année parl. 2016 - 2017 du 1er oct 2016 au 6 août 2017
<b>Durée</b>	<b>19 h 15</b>	<b>2003 h 13</b>	<b>1582 h 24</b>
dont :			
<i>Economiques</i>	-	167 h 50	167 h 20
<i>Etrangères</i>	-	96 h 32	87 h 35
<i>Sociales</i>	3 h 00	188 h 35	131 h 50
<i>Culture</i>	-	191 h 05	102 h 35
<i>Aménagement du territoire et développement durable</i>	-	92 h 00	71 h 35
<i>Finances</i>	16 h 15	678 h 25	532 h 08
<i>Lois</i>	-	387 h 26	353 h 57
<i>Européennes</i>	-	201 h 20	135 h 24

dont <i>Législatif</i>	5 h 00	1222 h 43	850 h 47
dont <i>Contrôle</i>	14 h 15	780 h 30	731 h 37

	du 31 juil au 6 août 2017	Année parl. 2015 - 2016 du 1er oct 2015 au 6 août 2016	Année parl. 2016 - 2017 du 1er oct 2016 au 6 août 2017
<b>Nombre de personnes entendues</b>	<b>23</b>	<b>4229</b>	<b>3348</b>
dont :			
<i>Ministres</i>	-	10	4
<i>Personnalités</i>	23	4219	3344

### III. STRUCTURES INTERNES DES COMMISSIONS

#### A) Réunions

	du 31 juil au 6 août 2017	Année parl. 2015 - 2016 du 1er oct 2015 au 6 août 2016	Année parl. 2016 - 2017 du 1er oct 2016 au 6 août 2017
Nombre	-	133	115
dont :			
Groupes d'études	-	60	40
Groupes de travail	-	69	73
MECSS	-	4	2

	du 31 juil au 6 août 2017	Année parl. 2015 - 2016 du 1er oct 2015 au 6 août 2016	Année parl. 2016 - 2017 du 1er oct 2016 au 6 août 2017
Durée	-	191 h 13	173 h 56
dont :			
Groupes d'études	-	73 h 35	57 h 44
Groupes de travail	-	114 h 05	115 h 27
MECSS	-	3 h 33	0 h 45

#### B) Auditions en réunions

	du 31 juil au 6 août 2017	Année parl. 2015 - 2016 du 1er oct 2015 au 6 août 2016	Année parl. 2016 - 2017 du 1er oct 2016 au 6 août 2017
Durée	-	157 h 20	143 h 46
dont :			
Groupes d'études	-	66 h 30	40 h 54
Groupes de travail	-	87 h 45	102 h 22
MECSS	-	3 h 05	0 h 30

	du 31 juil au 6 août 2017	Année parl. 2015 - 2016 du 1er oct 2015 au 6 août 2016	Année parl. 2016 - 2017 du 1er oct 2016 au 6 août 2017
Nombre de personnes entendues	-	226	272
dont :			
Ministres	-	4	1
Personnalités	-	222	271

### C) Auditions par les rapporteurs

	du 31 juil au 6 août 2017	Année parl. 2015 - 2016 du 1er oct 2015 au 6 août 2016	Année parl. 2016 - 2017 du 1er oct 2016 au 6 août 2017
Durée	-	360 h 39	384 h 20
dont :			
<i>Groupes d'études</i>	-	2 h 00	-
<i>Groupes de travail</i>	-	323 h 49	336 h 05
<i>MECSS</i>	-	34 h 50	48 h 15

	du 31 juil au 6 août 2017	Année parl. 2015 - 2016 du 1er oct 2015 au 6 août 2016	Année parl. 2016 - 2017 du 1er oct 2016 au 6 août 2017
Nombre de personnes entendues	-	441	751
dont :			
<i>Ministres</i>	-	-	2
<i>Personnalités</i>	-	441	749



## IV. STRUCTURES TEMPORAIRES

### A) Réunions

	du 31 juil au 6 août 2017	Année parl. 2015 - 2016 du 1er oct 2015 au 6 août 2016	Année parl. 2016 - 2017 du 1er oct 2016 au 6 août 2017
Nombre	-	72	94
dont :			
<i>Commissions spéciales</i>	-	9	3
<i>Commissions d'enquête</i>	-	15	55
<i>Missions communes d'information</i>	-	48	36

	du 31 juil au 6 août 2017	Année parl. 2015 - 2016 du 1er oct 2015 au 6 août 2016	Année parl. 2016 - 2017 du 1er oct 2016 au 6 août 2017
Durée	-	126 h 56	166 h 08
dont :			
<i>Commissions spéciales</i>	-	14 h 22	2 h 10
<i>Commissions d'enquête</i>	-	23 h 39	95 h 49
<i>Missions communes d'information</i>	-	88 h 55	68 h 09

### B) Auditions en réunions

	du 31 juil au 6 août 2017	Année parl. 2015 - 2016 du 1er oct 2015 au 6 août 2016	Année parl. 2016 - 2017 du 1er oct 2016 au 6 août 2017
Durée	-	110 h 15	140 h 30
dont :			
<i>Commissions spéciales</i>	-	11 h 10	-
<i>Commissions d'enquête</i>	-	21 h 05	83 h 45
<i>Missions communes d'information</i>	-	78 h 00	56 h 45

	du 31 juil au 6 août 2017	Année parl. 2015 - 2016 du 1er oct 2015 au 6 août 2016	Année parl. 2016 - 2017 du 1er oct 2016 au 6 août 2017
Nombre de personnes entendues	-	155	274
dont :			
<i>Ministres</i>	-	3	2
<i>Personnalités</i>	-	152	272

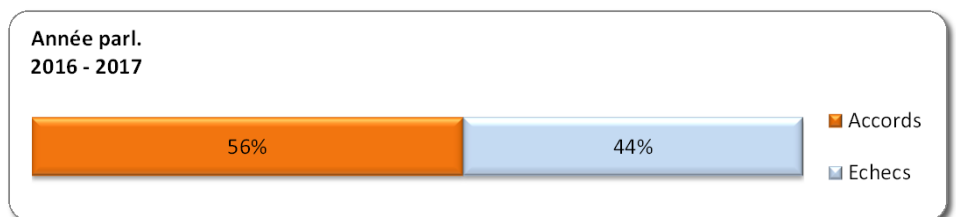
### C) Auditions par les rapporteurs

	du 31 juil au 6 août 2017	Année parl. 2015 - 2016 du 1er oct 2015 au 6 août 2016	Année parl. 2016 - 2017 du 1er oct 2016 au 6 août 2017
Durée	-	98 h 15	35 h 52
dont :			
<i>Commissions spéciales</i>	-	49 h 20	-
<i>Commissions d'enquête</i>	-	-	2 h 57
<i>Missions communes d'information</i>	-	48 h 55	32 h 55

	du 31 juil au 6 août 2017	Année parl. 2015 - 2016 du 1er oct 2015 au 6 août 2016	Année parl. 2016 - 2017 du 1er oct 2016 au 6 août 2017
Nombre de personnes entendues	-	159	55
dont :			
<i>Ministres</i>	-	-	-
<i>Personnalités</i>	-	159	55

### V. COMMISSIONS MIXTES PARITAIRES

	du 31 juil au 6 août 2017	Année parl. 2015 - 2016 du 1er oct 2015 au 6 août 2016	Année parl. 2016 - 2017 du 1er oct 2016 au 6 août 2017
Commissions mixtes paritaires	3	37	25
<i>Accords</i>	2	23	14
<i>Echecs</i>	1	14	11



	du 31 juil au 6 août 2017	Année parl. 2015 - 2016 du 1er oct 2015 au 6 août 2016	Année parl. 2016 - 2017 du 1er oct 2016 au 6 août 2017
Commissions mixtes paritaires	4 h 00	34 h 06	32 h 31
<i>Accords</i>	2 h 35	25 h 58	25 h 53
<i>Echecs</i>	1 h 25	8 h 08	6 h 38

## VI. DEPLACEMENTS DES STRUCTURES PERMANENTES ET TEMPORAIRES

	du 31 juil au 6 août 2017	Année parl. 2015 - 2016 du 1er oct 2015 au 6 août 2016	Année parl. 2016 - 2017 du 1er oct 2016 au 6 août 2017
Nombre de déplacements	2	178	174
dont :			
Ile de France	1	82	65
Province	1	48	62
DOM COM	-	1	-
Bruxelles (Institutions européennes)	-	12	11
Etranger	-	35	36

## VII. AMENDEMENTS EN COMMISSION

	du 31 juil au 6 août 2017	Année parl. 2015 - 2016 du 1er oct 2015 au 6 août 2016	Année parl. 2016 - 2017 du 1er oct 2016 au 6 août 2017
Amendements déposés en commission	33	3779	1590
dont :			
Gouvernement	-	111	41
Rapporteurs au fond et pour avis	25	1873	739
Groupes politiques	8	1795	810

	du 31 juil au 6 août 2017	Année parl. 2015 - 2016 du 1er oct 2015 au 6 août 2016	Année parl. 2016 - 2017 du 1er oct 2016 au 6 août 2017
Amendements adoptés en commission	28	2128	847
dont :			
Gouvernement	-	50	21
Rapporteurs au fond et pour avis	25	1744	689
Groupes politiques	3	334	137

