

I. INDICATEURS GÉNÉRAUX

A) Commissions permanentes et commission des affaires européennes

	du 3 au 9 avr 2017	Année parl. 2015 - 2016 du 1er oct 2015 au 9 avr 2016	Année parl. 2016 - 2017 du 1er oct 2016 au 9 avr 2017
Activité globale	23 h 40	1954 h 39	1625 h 53
dont :			
Réunions plénières	6 h 10	583 h 08	432 h 14
Auditions rapporteurs	17 h 30	1371 h 31	1193 h 39

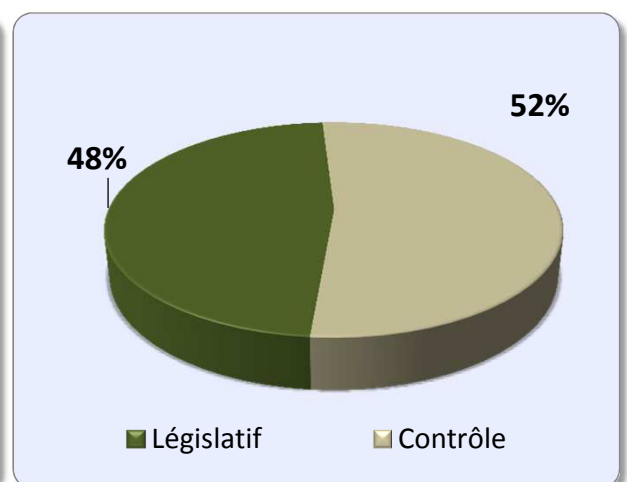
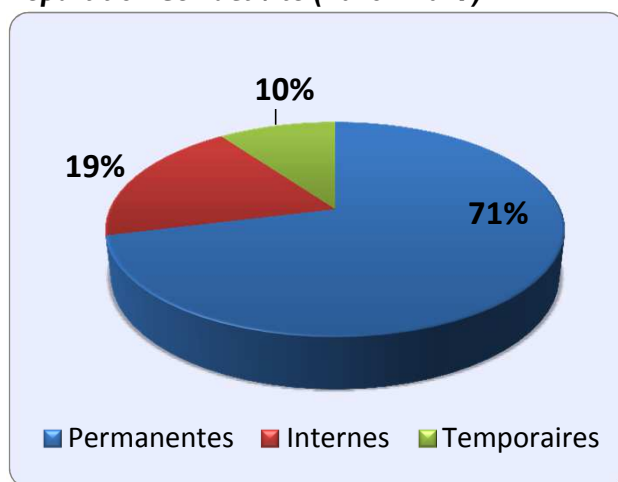
B) Structures internes des commissions (Groupes de travail, d'études et mission d'évaluation et de contrôle de la sécurité sociale)

	du 3 au 9 avr 2017	Année parl. 2015 - 2016 du 1er oct 2015 au 9 avr 2016	Année parl. 2016 - 2017 du 1er oct 2016 au 9 avr 2017
Activité globale	9 h 00	358 h 07	433 h 26
dont :			
Réunions	-	100 h 23	137 h 01
Auditions rapporteurs	9 h 00	257 h 44	296 h 25

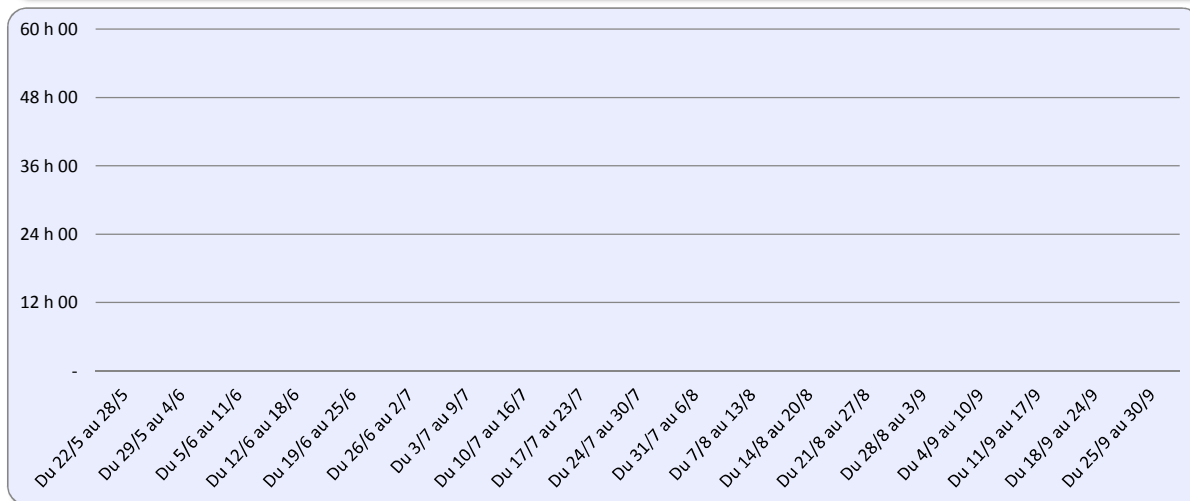
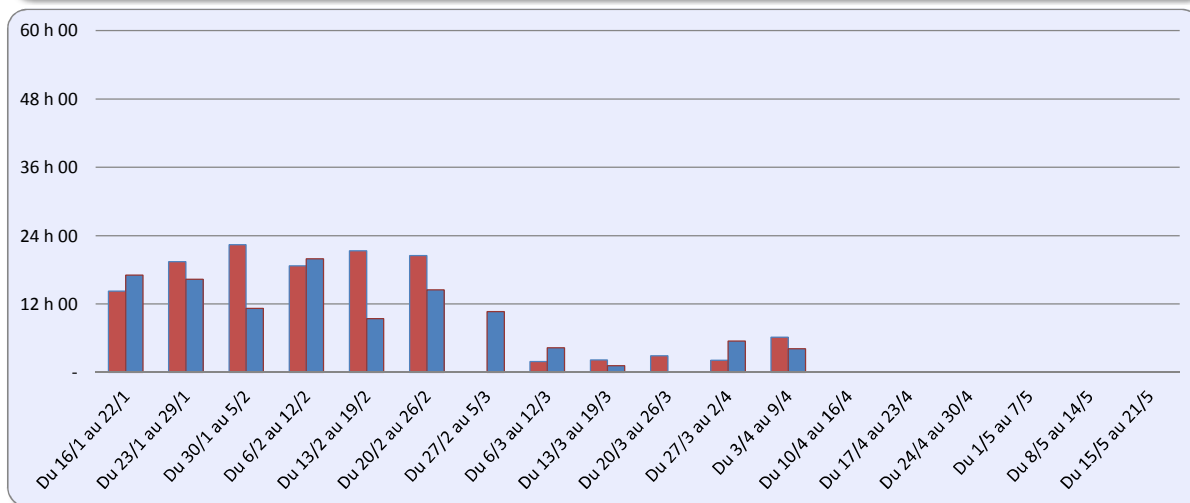
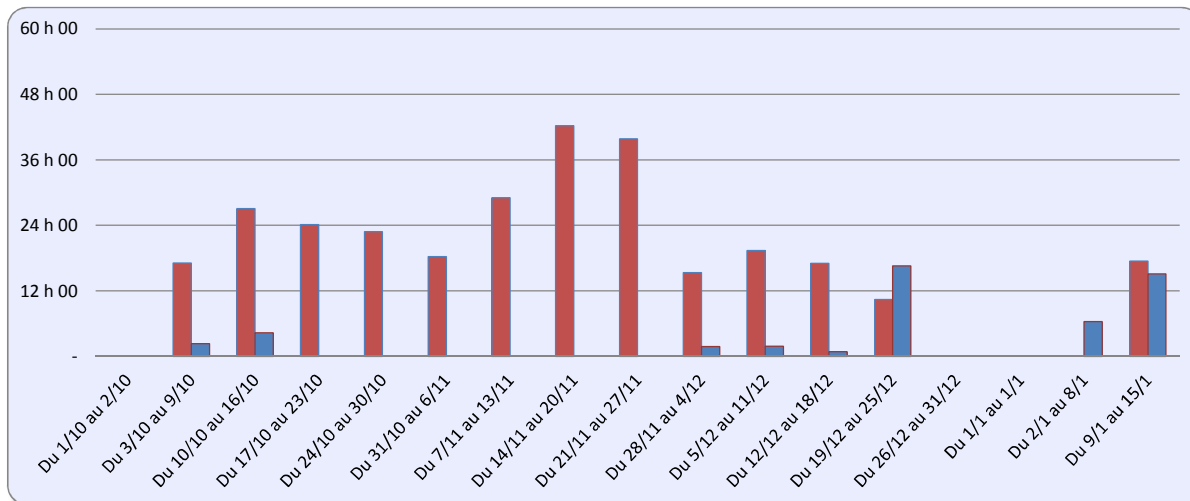
C) Structures temporaires (Missions communes d'information, commissions d'enquête, commissions spéciales et commissions mixtes paritaires)

	du 3 au 9 avr 2017	Année parl. 2015 - 2016 du 1er oct 2015 au 9 avr 2016	Année parl. 2016 - 2017 du 1er oct 2016 au 9 avr 2017
Activité globale	4 h 10	67 h 31	226 h 54
dont :			
Réunions	4 h 10	50 h 17	192 h 02
Auditions rapporteurs	-	17 h 14	34 h 52

D) Répartition de l'activité (2016 - 2017)

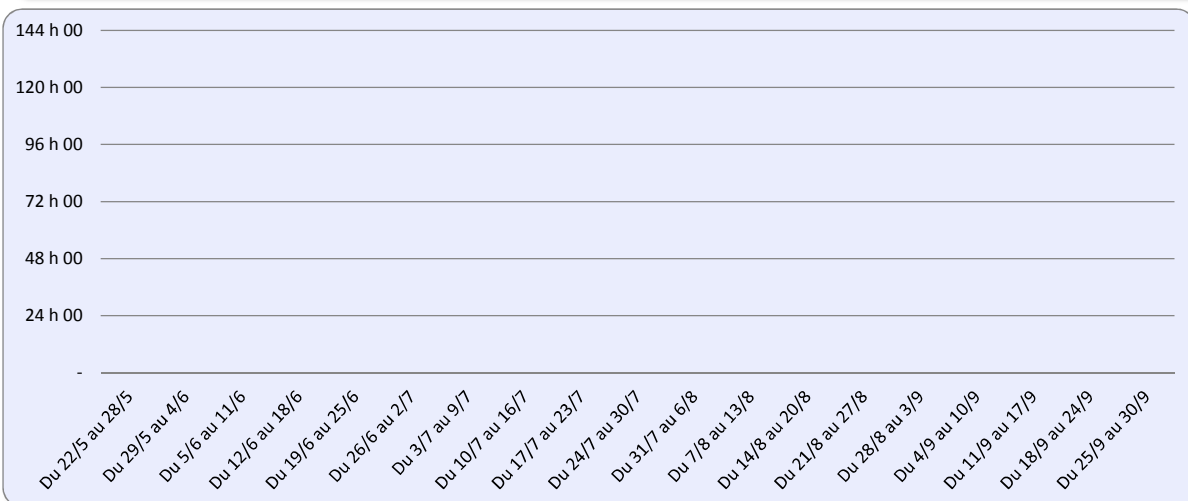
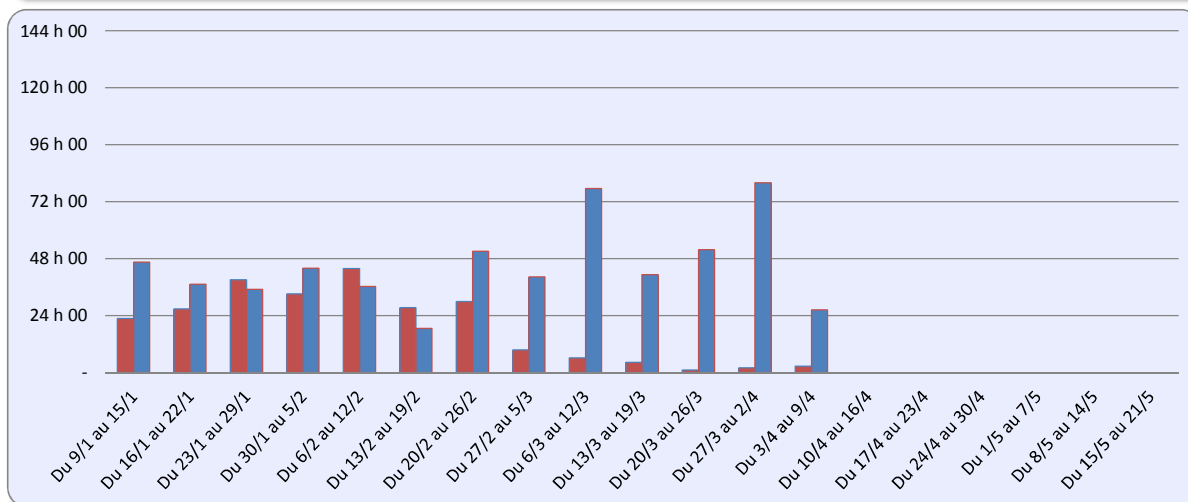
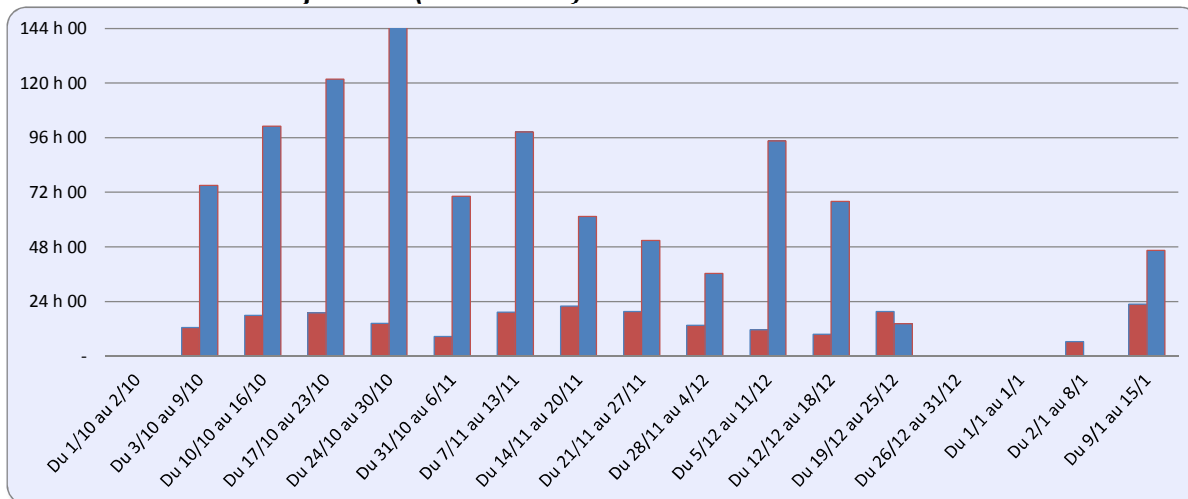


E) Durées des réunions des commissions permanentes et structures temporaires hors commissions mixtes paritaires (2016 - 2017)



■ Durée des réunions des structures permanentes ■ Durée des réunions des structures temporaires

F) Durées des auditions en réunions plénières et des auditions rapporteurs des commissions permanentes et structures temporaires (2016 - 2017)



■ Durée des auditions en réunions plénières ■ Durée des auditions rapporteurs

II. COMMISSIONS PERMANENTES ET COMMISSION DES AFFAIRES EUROPÉENNES

A) Réunions plénières

	du 3 au 9 avr 2017	Année parl. 2015 - 2016 du 1er oct 2015 au 9 avr 2016	Année parl. 2016 - 2017 du 1er oct 2016 au 9 avr 2017
Nombre	4	351	299
dont :			
Economiques	1	34	38
Etrangères	-	44	35
Sociales	-	33	36
Culture	-	43	28
Aménagement du territoire et développement durable	-	40	33
Finances	-	60	54
Lois	1	64	48
Européennes	2	33	27

	du 3 au 9 avr 2017	Année parl. 2015 - 2016 du 1er oct 2015 au 9 avr 2016	Année parl. 2016 - 2017 du 1er oct 2016 au 9 avr 2017
Durée*	6 h 10	583 h 08	432 h 14
dont :			
Economiques	1 h 20	56 h 15	51 h 01
Etrangères	-	72 h 57	53 h 53
Sociales	-	65 h 21	54 h 10
Culture	-	80 h 22	40 h 24
Aménagement du territoire et développement durable	-	56 h 37	41 h 11
Finances	-	90 h 39	83 h 40
Lois	2 h 00	106 h 22	65 h 25
Européennes	2 h 50	54 h 35	42 h 30

* En cas de réunion commune, la durée des réunions est attribuée à chaque commission

Répartition par nature des travaux :

Législatif**	-	336 h 29	229 h 21
Contrôle	4 h 10	208 h 01	171 h 12
Communications	0 h 35	11 h 35	11 h 42
Résolutions	-	-	-
Nominations	0 h 05	5 h 02	2 h 35
Autres	-	5 h 14	4 h 29

**Dont 3 réunions "nouvelle procédure d'examen en commission" pour une durée totale de 1 h 37 en commission des lois en 2015-2016 et 1 réunion "nouvelle procédure d'examen en commission" pour une durée de 1 h 55 en commission des affaires sociales en 2016-2017

B) Auditions en réunions plénières

	du 3 au 9 avr 2017	Année parl. 2015 - 2016 du 1er oct 2015 au 9 avr 2016	Année parl. 2016 - 2017 du 1er oct 2016 au 9 avr 2017
Durée	2 h 40	247 h 52	190 h 13
dont :			
<i>Economiques</i>	1 h 20	30 h 00	26 h 42
<i>Etrangères</i>	-	51 h 55	35 h 17
<i>Sociales</i>	-	26 h 12	24 h 23
<i>Culture</i>	-	37 h 12	17 h 52
<i>Aménagement du territoire et développement durable</i>	-	25 h 41	21 h 55
<i>Finances</i>	-	27 h 01	29 h 41
<i>Lois</i>	-	28 h 11	16 h 27
<i>Européennes</i>	1 h 20	21 h 40	17 h 56
dont Législatif	-	74 h 38	55 h 54
dont Contrôle	2 h 40	173 h 14	134 h 19

	du 3 au 9 avr 2017	Année parl. 2015 - 2016 du 1er oct 2015 au 9 avr 2016	Année parl. 2016 - 2017 du 1er oct 2016 au 9 avr 2017
Nombre de personnes entendues	6	282	236
dont :			
<i>Ministres</i>	-	46	39
<i>Personnalités</i>	6	229	191
<i>Avis sur nomination de l'article 13</i>	-	7	6

III. STRUCTURES INTERNES DES COMMISSIONS

A) Réunions

	du 3 au 9 avr 2017	Année parl. 2015 - 2016 du 1er oct 2015 au 9 avr 2016	Année parl. 2016 - 2017 du 1er oct 2016 au 9 avr 2017
Nombre	-	69	94
dont :			
<i>Groupes d'études</i>	-	36	35
<i>Groupes de travail</i>	-	29	57
MECSS	-	4	2

	du 3 au 9 avr 2017	Année parl. 2015 - 2016 du 1er oct 2015 au 9 avr 2016	Année parl. 2016 - 2017 du 1er oct 2016 au 9 avr 2017
Durée	-	100 h 23	137 h 01
dont :			
<i>Groupes d'études</i>	-	43 h 45	50 h 34
<i>Groupes de travail</i>	-	53 h 05	85 h 42
MECSS	-	3 h 33	0 h 45

B) Auditions en réunions

	du 3 au 9 avr 2017	Année parl. 2015 - 2016 du 1er oct 2015 au 9 avr 2016	Année parl. 2016 - 2017 du 1er oct 2016 au 9 avr 2017
Durée	-	79 h 25	109 h 06
dont :			
<i>Groupes d'études</i>	-	41 h 40	33 h 44
<i>Groupes de travail</i>	-	34 h 40	74 h 52
MECSS	-	3 h 05	0 h 30

	du 3 au 9 avr 2017	Année parl. 2015 - 2016 du 1er oct 2015 au 9 avr 2016	Année parl. 2016 - 2017 du 1er oct 2016 au 9 avr 2017
Nombre de personnes entendues	-	97	179
dont :			
Ministres	-	3	1
Personnalités	-	94	178

C) Auditions par les rapporteurs

	du 3 au 9 avr 2017	Année parl. 2015 - 2016 du 1er oct 2015 au 9 avr 2016	Année parl. 2016 - 2017 du 1er oct 2016 au 9 avr 2017
Durée	9 h 00	257 h 44	274 h 10
dont :			
<i>Groupes d'études</i>	-	-	-
<i>Groupes de travail</i>	4 h 00	225 h 39	241 h 55
<i>MECSS</i>	5 h 00	32 h 05	32 h 15

	du 3 au 9 avr 2017	Année parl. 2015 - 2016 du 1er oct 2015 au 9 avr 2016	Année parl. 2016 - 2017 du 1er oct 2016 au 9 avr 2017
Nombre de personnes entendues	20	323	541
dont :			
<i>Ministres</i>	-	-	2
<i>Personnalités</i>	20	323	539

IV. STRUCTURES TEMPORAIRES

A) Réunions

	du 3 au 9 avr 2017	Année parl. 2015 - 2016 du 1er oct 2015 au 9 avr 2016	Année parl. 2016 - 2017 du 1er oct 2016 au 9 avr 2017
Nombre	2	18	92
dont :			
<i>Commissions spéciales</i>	-	4	3
<i>Commissions d'enquête</i>	1	1	54
<i>Missions communes d'information</i>	1	13	35

	du 3 au 9 avr 2017	Année parl. 2015 - 2016 du 1er oct 2015 au 9 avr 2016	Année parl. 2016 - 2017 du 1er oct 2016 au 9 avr 2017
Durée	4 h 10	32 h 04	163 h 31
dont :			
<i>Commissions spéciales</i>	-	2 h 43	2 h 10
<i>Commissions d'enquête</i>	2 h 10	2 h 04	95 h 07
<i>Missions communes d'information</i>	2 h 00	27 h 17	66 h 14

B) Auditions en réunions

	du 3 au 9 avr 2017	Année parl. 2015 - 2016 du 1er oct 2015 au 9 avr 2016	Année parl. 2016 - 2017 du 1er oct 2016 au 9 avr 2017
Durée	-	24 h 24	140 h 30
dont :			
<i>Commissions spéciales</i>	-	-	-
<i>Commissions d'enquête</i>	-	-	83 h 45
<i>Missions communes d'information</i>	-	24 h 24	56 h 45

	du 3 au 9 avr 2017	Année parl. 2015 - 2016 du 1er oct 2015 au 9 avr 2016	Année parl. 2016 - 2017 du 1er oct 2016 au 9 avr 2017
Nombre de personnes entendues	-	30	274
dont :			
<i>Ministres</i>	-	-	2
<i>Personnalités</i>	-	30	272

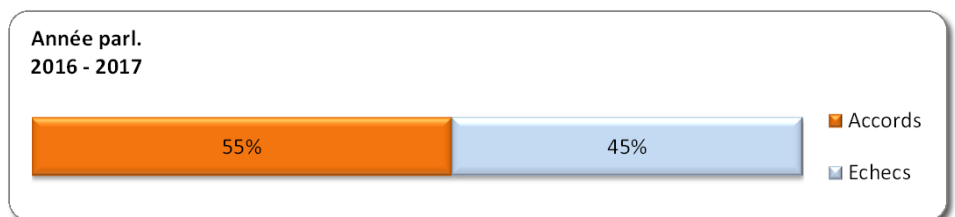
C) Auditions par les rapporteurs

	du 3 au 9 avr 2017	Année parl. 2015 - 2016 du 1er oct 2015 au 9 avr 2016	Année parl. 2016 - 2017 du 1er oct 2016 au 9 avr 2017
Durée	-	17 h 14	34 h 52
dont :			
<i>Commissions spéciales</i>	-	-	-
<i>Commissions d'enquête</i>	-	-	2 h 57
<i>Missions communes d'information</i>	-	17 h 14	31 h 55

	du 3 au 9 avr 2017	Année parl. 2015 - 2016 du 1er oct 2015 au 9 avr 2016	Année parl. 2016 - 2017 du 1er oct 2016 au 9 avr 2017
Nombre de personnes entendues	-	27	56
dont :			
<i>Ministres</i>	-	-	-
<i>Personnalités</i>	-	27	56

V. COMMISSIONS MIXTES PARITAIRES

	du 3 au 9 avr 2017	Année parl. 2015 - 2016 du 1er oct 2015 au 9 avr 2016	Année parl. 2016 - 2017 du 1er oct 2016 au 9 avr 2017
Commissions mixtes paritaires	-	23	22
<i>Accords</i>	-	14	12
<i>Echecs</i>	-	9	10



	du 3 au 9 avr 2017	Année parl. 2015 - 2016 du 1er oct 2015 au 9 avr 2016	Année parl. 2016 - 2017 du 1er oct 2016 au 9 avr 2017
Commissions mixtes paritaires	-	18 h 13	28 h 31
<i>Accords</i>	-	13 h 24	23 h 18
<i>Echecs</i>	-	4 h 49	5 h 13

VI. DEPLACEMENTS DES STRUCTURES PERMANENTES ET TEMPORAIRES

	du 3 au 9 avr 2017	Année parl. 2015 - 2016 du 1er oct 2015 au 9 avr 2016	Année parl. 2016 - 2017 du 1er oct 2016 au 9 avr 2017
Nombre de déplacements	5	94	119
dont :			
Ile de France	2	46	46
Province	2	21	40
DOM COM	-	-	-
Bruxelles (Institutions européennes)	-	7	7
Etranger	1	20	26

VII. AMENDEMENTS EN COMMISSION

	du 3 au 9 avr 2017	Année parl. 2015 - 2016 du 1er oct 2015 au 9 avr 2016	Année parl. 2016 - 2017 du 1er oct 2016 au 9 avr 2017
Amendements déposés en commission	-	2208	1177
dont :			
Gouvernement	-	79	40
Rapporteurs au fond et pour avis	-	1192	586
Groupes politiques	-	937	551

	du 3 au 9 avr 2017	Année parl. 2015 - 2016 du 1er oct 2015 au 9 avr 2016	Année parl. 2016 - 2017 du 1er oct 2016 au 9 avr 2017
Amendements adoptés en commission	-	1302	678
dont :			
Gouvernement	-	44	20
Rapporteurs au fond et pour avis	-	1094	539
Groupes politiques	-	164	119

