

**QUESTIONS ECRITES**  
**Réponses du Gouvernement**  
**aux questions écrites des Sénateurs**  
**Statistiques détaillées**

Situation au  
25/04/2024

sur la  
XVIème législature

*depuis le*  
30/06/2022

DIRECTION DE LA SÉANCE



Direction de la Séance

# QUESTIONS ECRITES

## Réponses du Gouvernement aux questions écrites des Sénateurs

### CONTENU DU DOCUMENT

#### Situation au 25/04/2024 sur la XVIème législature

#### Fiche des chiffres clés du Gouvernement **3**

#### Classements des ministres **5**

Sur la législature selon :

- le taux de réponse	6
- le taux de réponse dans les délais règlementaires	7
- le nombre de questions en attente de réponse	8
- le nombre de questions ayant obtenu une réponse	9

Sur la dernière période (entre le 18/04/2024 et le 25/04/2024) selon :

- le nombre de questions ayant obtenu une réponse - dernière tendance	10
---	----

#### Fiches détaillées par ministre **11**

Agriculture et souveraineté alimentaire	12
Agriculture et souveraineté alimentaire (MD)	13
Anciens combattants et mémoire	14
Armées	15
Collectivités territoriales et ruralité	16
Commerce extérieur, attractivité, francophonie et Français de l'étranger	17
Comptes publics	18
Culture	19
Développement et partenariats internationaux	20
Économie, finances, souveraineté industrielle et numérique	21
Éducation nationale et jeunesse	22
Égalité femmes-hommes et lutte contre les discriminations	23
Enfance, jeunesse et familles	24
Enseignement supérieur et recherche	25
Entreprises, tourisme et consommation	26
Europe	27
Europe et affaires étrangères	28
Industrie et énergie	29
Intérieur et outre-mer	30
Justice	31
Logement	32
Mer et biodiversité	33
Numérique	34
Outre-mer	35
Personnes âgées et personnes handicapées	36
Premier ministre	37
Relations avec le Parlement	38
Renouveau démocratique, porte-parole du Gouvernement	39
Santé et prévention	40
Sports, jeux Olympiques et Paralympiques	41
Transformation et fonction publiques	42
Transition écologique et cohésion des territoires	43
Transports	44
Travail, santé et solidarités	45
Ville et citoyenneté	46



Direction de la Séance

## QUESTIONS ECRITES

Réponses du Gouvernement aux questions écrites des Sénateurs

### Fiche des chiffres clés du Gouvernement



Direction de la Séance

## QUESTIONS ECRITES

### Réponses du Gouvernement aux questions écrites des Sénateurs situation au 25/04/2024 sur la XVIème législature

#### Chiffres clés du Gouvernement

**3 185**

questions en attente de réponse sur les  
10 771 questions posées par les Sénateurs  
depuis le 30/06/2022

en diminution de

**96**

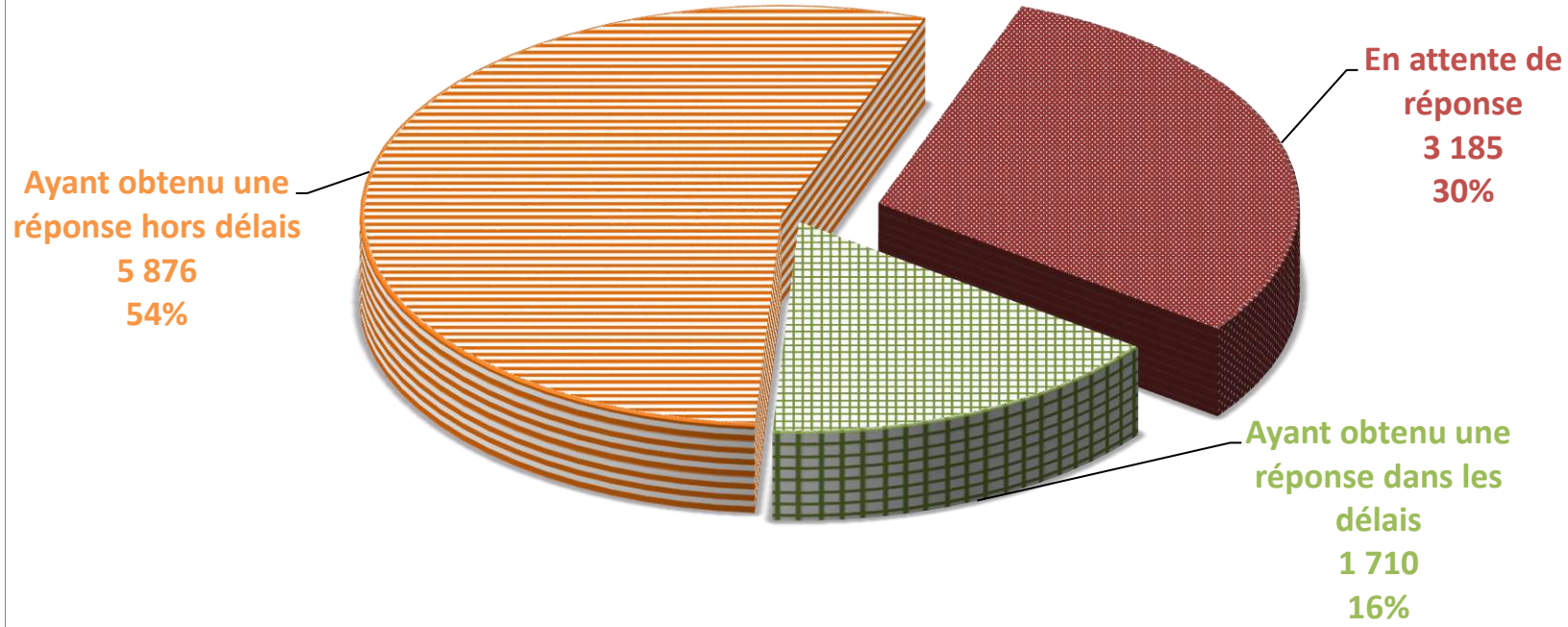
entre le 18/04/2024 et le 25/04/2024

Le nombre de questions en attente de réponse tient compte des questions retirées, caduques et réattribuées

	entre le et le	18/04/2024 25/04/2024 <small>(sur la dernière période)</small>	30/06/2022 25/04/2024 <small>(sur la législature)</small>
Nombre de questions ayant obtenu une réponse dans les délais (< 60 jours) <small>(après réattributions éventuelles)</small>		28	1 710
Taux de réponse dans les délais			16%
Nombre de questions ayant obtenu une réponse <small>(après réattributions éventuelles)</small>		180	7 586
Taux de réponse total			70%
Nombre de questions posées par les Sénateurs <small>(après retraits, caducité et réattributions)</small>		84	10 771

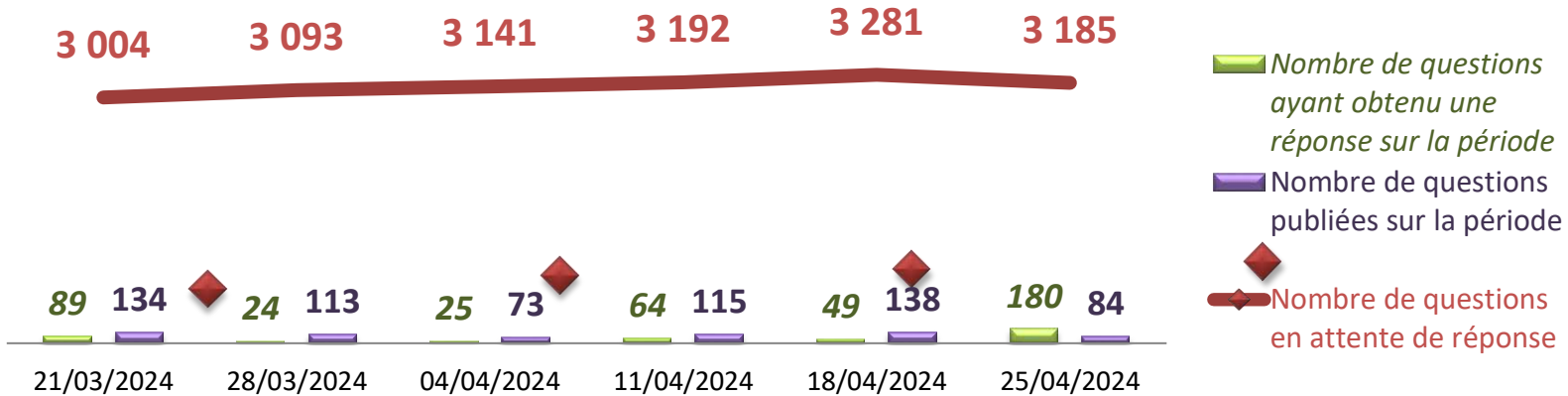
#### Répartition par statut des 10 771 questions posées par les Sénateurs

(après retraits, caducité et réattributions)



#### Nombre de questions en attente de réponse, nombre de questions publiées et nombre de questions ayant obtenu une réponse entre deux périodes

(les périodes peuvent comporter un nombre de semaines différent - les données tiennent compte des retraits, caducités)



Les modifications dans la composition du Gouvernement impliquent des réattributions de questions et réponses aux ministères actifs, expliquant certaines valeurs exceptionnelles entre deux périodes.



Direction de la Séance

## QUESTIONS ECRITES

Réponses du Gouvernement aux questions écrites des Sénateurs

### Classements des ministres

Sur la législature selon :

- **le taux de réponse**
- **le taux de réponse dans les délais réglementaires**
- **le nombre de questions en attente de réponse**
- **le nombre de questions ayant obtenu une réponse**

Sur la dernière période (entre le 18/04/2024 et le 25/04/2024) selon :

- **le nombre de questions ayant obtenu une réponse - dernière tendance**

## QUESTIONS ECRITES

### Réponses du Gouvernement aux questions écrites des Sénateurs Situation au 25/04/2024 sur la XVIème législature

## CLASSEMENT DES MINISTRES SELON LE TAUX DE RÉPONSE

#### Classement par taux de réponse sur la législature du plus faible au plus élevé

puis en cas d'égalité de la valeur entière du taux de réponse, par nombre de questions en attente de réponse du plus élevé au plus faible

	Taux de réponse	Nombre de questions en attente de réponse	Nombre de questions ayant obtenu une réponse
<b>Total Gouvernement</b>	<b>70%</b>	<b>3 185</b>	<b>7 586</b>
1 Santé et prévention	0%	462	0
2 Transports	0%	163	0
3 Comptes publics	0%	118	0
4 Mer et biodiversité	0%	103	0
5 Agriculture et souveraineté alimentaire (MD)	0%	26	0
6 Ville et citoyenneté	0%	5	0
7 Outre-mer	0%	4	0
8 Europe	0%	2	0
9 Développement et partenariats internationaux	0%	1	0
10 Entreprises, tourisme et consommation	2%	45	1
11 Enfance, jeunesse et familles	11%	48	6
12 Sports, jeux Olympiques et Paralympiques	12%	23	3
13 Commerce extérieur, attractivité, francophonie et Français de l'étranger	13%	7	1
14 Logement	28%	98	38
15 Numérique	33%	12	6
16 Collectivités territoriales et ruralité	36%	198	111
17 Transformation et fonction publiques	38%	24	15
18 Personnes âgées et personnes handicapées	41%	51	36
19 Industrie et énergie	44%	56	44
20 Anciens combattants et mémoire	67%	5	10
21 Armées	69%	30	67
22 Égalité femmes-hommes et lutte contre les discriminations	70%	3	7
23 Agriculture et souveraineté alimentaire	72%	191	481
24 Intérieur et outre-mer	74%	299	836
25 Culture	75%	46	137
26 Éducation nationale et jeunesse	78%	146	526
27 Économie, finances, souveraineté industrielle et numérique	79%	305	1 149
28 Enseignement supérieur et recherche	80%	54	210
29 Justice	83%	59	283
30 Premier ministre	83%	32	158
31 Travail, santé et solidarités	85%	269	1 518
32 Europe et affaires étrangères	85%	65	382
33 Transition écologique et cohésion des territoires	87%	234	1 545
34 Relations avec le Parlement	93%	1	13
35 Nouveau démocratique, porte-parole du Gouvernement	100%	0	3

## QUESTIONS ECRITES

### Réponses du Gouvernement aux questions écrites des Sénateurs Situation au 25/04/2024 sur la XVIème législature

## CLASSEMENT DES MINISTRES

### SELON LE TAUX DE RÉPONSE DANS LES DÉLAIS (2 MOIS)

**Classement par taux de réponse dans les délais réglementaires (2 mois / 60 jours) sur la législature du plus faible au plus élevé**

puis en cas d'égalité de la valeur entière du taux de réponse dans les délais, par nombre de questions ayant obtenu une réponse dans les délais du plus faible au plus élevé puis par taux de réponse

	Taux de réponse dans les délais	Nombre de questions ayant obtenu une réponse dans les délais	Taux de réponse
<b>Total Gouvernement</b>	<b>16%</b>	<b>1 710</b>	<b>70%</b>
1 Sports, jeux Olympiques et Paralympiques	0%	0	12%
2 Mer et biodiversité	0%	0	0%
3 Agriculture et souveraineté alimentaire (MD)	0%	0	0%
4 Comptes publics	0%	0	0%
5 Santé et prévention	0%	0	0%
6 Outre-mer	0%	0	0%
7 Ville et citoyenneté	0%	0	0%
8 Transformation et fonction publiques	0%	0	38%
9 Entreprises, tourisme et consommation	0%	0	2%
10 Transports	0%	0	0%
11 Europe	0%	0	0%
12 Développement et partenariats internationaux	0%	0	0%
13 Industrie et énergie	1%	1	44%
14 Enfance, jeunesse et familles	2%	1	11%
15 Collectivités territoriales et ruralité	2%	6	36%
16 Logement	4%	6	28%
17 Anciens combattants et mémoire	7%	1	67%
18 Intérieur et outre-mer	10%	112	74%
19 Numérique	11%	2	33%
20 Personnes âgées et personnes handicapées	11%	10	41%
21 Commerce extérieur, attractivité, francophonie et Français de l'étranger	13%	1	13%
22 Enseignement supérieur et recherche	13%	34	80%
23 Armées	14%	14	69%
24 Premier ministre	15%	28	83%
25 Justice	15%	52	83%
26 Transition écologique et cohésion des territoires	17%	298	87%
27 Éducation nationale et jeunesse	18%	124	78%
28 Économie, finances, souveraineté industrielle et numérique	19%	279	79%
29 Travail, santé et solidarités	20%	352	85%
30 Culture	27%	50	75%
31 Agriculture et souveraineté alimentaire	28%	188	72%
32 Europe et affaires étrangères	30%	132	85%
33 Égalité femmes-hommes et lutte contre les discriminations	40%	4	70%
34 Renouveau démocratique, porte-parole du Gouvernement	67%	2	100%
35 Relations avec le Parlement	93%	13	93%

**QUESTIONS ECRITES**

**Réponses du Gouvernement aux questions écrites des Sénateurs  
Situation au 25/04/2024 sur la XVIème législature**

**CLASSEMENT DES MINISTRES**

**SELON LE NOMBRE DE QUESTIONS EN ATTENTE DE RÉPONSE**

**Classement par nombre de questions écrites en attente de réponse sur la législature du plus élevé au plus faible**

puis en cas d'égalité, par nombre de questions ayant obtenu une réponse du plus faible au plus élevé

	Nombre de questions en attente de réponse	en % du nombre total de questions en attente de réponse	Nombre de questions ayant obtenu une réponse
<b>Total Gouvernement</b>	<b>3 185</b>	<b>100%</b>	<b>7 586</b>
1 Santé et prévention	462	15%	0
2 Économie, finances, souveraineté industrielle et numérique	305	10%	1 149
3 Intérieur et outre-mer	299	9%	836
4 Travail, santé et solidarités	269	8%	1 518
5 Transition écologique et cohésion des territoires	234	7%	1 545
6 Collectivités territoriales et ruralité	198	6%	111
7 Agriculture et souveraineté alimentaire	191	6%	481
8 Transports	163	5%	0
9 Éducation nationale et jeunesse	146	5%	526
10 Comptes publics	118	4%	0
11 Mer et biodiversité	103	3%	0
12 Logement	98	3%	38
13 Europe et affaires étrangères	65	2%	382
14 Justice	59	2%	283
15 Industrie et énergie	56	2%	44
16 Enseignement supérieur et recherche	54	2%	210
17 Personnes âgées et personnes handicapées	51	2%	36
18 Enfance, jeunesse et familles	48	2%	6
19 Culture	46	1%	137
20 Entreprises, tourisme et consommation	45	1%	1
21 Premier ministre	32	1%	158
22 Armées	30	1%	67
23 Agriculture et souveraineté alimentaire (MD)	26	1%	0
24 Transformation et fonction publiques	24	1%	15
25 Sports, jeux Olympiques et Paralympiques	23	1%	3
26 Numérique	12	0%	6
27 Commerce extérieur, attractivité, francophonie et Français de l'étranger	7	0%	1
28 Ville et citoyenneté	5	0%	0
29 Anciens combattants et mémoire	5	0%	10
30 Outre-mer	4	0%	0
31 Égalité femmes-hommes et lutte contre les discriminations	3	0%	7
32 Europe	2	0%	0
33 Développement et partenariats internationaux	1	0%	0
34 Relations avec le Parlement	1	0%	13
35 Renouveau démocratique, porte-parole du Gouvernement	0	0%	3



## QUESTIONS ECRITES

### Réponses du Gouvernement aux questions écrites des Sénateurs Situation au 25/04/2024 sur la XVIème législature

## CLASSEMENT DES MINISTRES SELON LE NOMBRE DE QUESTIONS AYANT OBTENU UNE RÉPONSE

Classement par nombre de questions écrites ayant obtenu une réponse sur la législature du plus faible au plus élevé  
puis en cas d'égalité, par nombre de questions en attente de réponse du plus élevé au plus faible

	Nombre de questions ayant obtenu une réponse	Nombre de questions en attente de réponse	Taux de réponse
<b>Total Gouvernement</b>	<b>7 586</b>	<b>3 185</b>	<b>70%</b>
1 Santé et prévention	0	462	0%
2 Transports	0	163	0%
3 Comptes publics	0	118	0%
4 Mer et biodiversité	0	103	0%
5 Agriculture et souveraineté alimentaire (MD)	0	26	0%
6 Ville et citoyenneté	0	5	0%
7 Outre-mer	0	4	0%
8 Europe	0	2	0%
9 Développement et partenariats internationaux	0	1	0%
10 Entreprises, tourisme et consommation	1	45	2%
11 Commerce extérieur, attractivité, francophonie et Français de l'étranger	1	7	13%
12 Sports, jeux Olympiques et Paralympiques	3	23	12%
13 Renouveau démocratique, porte-parole du Gouvernement	3	0	100%
14 Enfance, jeunesse et familles	6	48	11%
15 Numérique	6	12	33%
16 Égalité femmes-hommes et lutte contre les discriminations	7	3	70%
17 Anciens combattants et mémoire	10	5	67%
18 Relations avec le Parlement	13	1	93%
19 Transformation et fonction publiques	15	24	38%
20 Personnes âgées et personnes handicapées	36	51	41%
21 Logement	38	98	28%
22 Industrie et énergie	44	56	44%
23 Armées	67	30	69%
24 Collectivités territoriales et ruralité	111	198	36%
25 Culture	137	46	75%
26 Premier ministre	158	32	83%
27 Enseignement supérieur et recherche	210	54	80%
28 Justice	283	59	83%
29 Europe et affaires étrangères	382	65	85%
30 Agriculture et souveraineté alimentaire	481	191	72%
31 Éducation nationale et jeunesse	526	146	78%
32 Intérieur et outre-mer	836	299	74%
33 Économie, finances, souveraineté industrielle et numérique	1 149	305	79%
34 Travail, santé et solidarités	1 518	269	85%
35 Transition écologique et cohésion des territoires	1 545	234	87%

## QUESTIONS ECRITES

### Réponses du Gouvernement aux questions écrites des Sénateurs Situation au 25/04/2024 sur la XVIème législature

## CLASSEMENT DES MINISTRES

### SELON LE NOMBRE DE QUESTIONS AYANT OBTENU UNE RÉPONSE SUR LA DERNIÈRE PÉRIODE entre le 18/04/2024 et le 25/04/2024

Classement par nombre de questions écrites ayant obtenu une réponse sur la dernière période du plus faible au plus élevé  
puis en cas d'égalité, par nombre de questions en attente de réponse du plus élevé au plus faible

	Nombre de questions ayant obtenu une réponse entre le 18/04/2024 et le 25/04/2024	Nombre de questions en attente de réponse	Taux de réponse
<b>Total Gouvernement</b>	<b>180</b>	<b>3 185</b>	<b>70%</b>
1 Santé et prévention	0	462	0%
2 Économie, finances, souveraineté industrielle et numérique	0	305	79%
3 Travail, santé et solidarités	0	269	85%
4 Transition écologique et cohésion des territoires	0	234	87%
5 Transports	0	163	0%
6 Comptes publics	0	118	0%
7 Mer et biodiversité	0	103	0%
8 Logement	0	98	28%
9 Industrie et énergie	0	56	44%
10 Enseignement supérieur et recherche	0	54	80%
11 Entreprises, tourisme et consommation	0	45	2%
12 Premier ministre	0	32	83%
13 Armées	0	30	69%
14 Agriculture et souveraineté alimentaire (MD)	0	26	0%
15 Transformation et fonction publiques	0	24	38%
16 Sports, jeux Olympiques et Paralympiques	0	23	12%
17 Anciens combattants et mémoire	0	5	67%
18 Ville et citoyenneté	0	5	0%
19 Outre-mer	0	4	0%
20 Égalité femmes-hommes et lutte contre les discriminations	0	3	70%
21 Europe	0	2	0%
22 Relations avec le Parlement	0	1	93%
23 Développement et partenariats internationaux	0	1	0%
24 Renouveau démocratique, porte-parole du Gouvernement	0	0	100%
25 Culture	1	46	75%
26 Numérique	1	12	33%
27 Commerce extérieur, attractivité, francophonie et Français de l'étranger	1	7	13%
28 Justice	2	59	83%
29 Enfance, jeunesse et familles	2	48	11%
30 Europe et affaires étrangères	4	65	85%
31 Intérieur et outre-mer	5	299	74%
32 Agriculture et souveraineté alimentaire	8	191	72%
33 Éducation nationale et jeunesse	9	146	78%
34 Personnes âgées et personnes handicapées	36	51	41%
35 Collectivités territoriales et ruralité	111	198	36%



Direction de la Séance

## QUESTIONS ECRITES

Réponses du Gouvernement aux questions écrites des Sénateurs

**Fiches détaillées par ministre**

**Agriculture et souveraineté alimentaire (MD)**

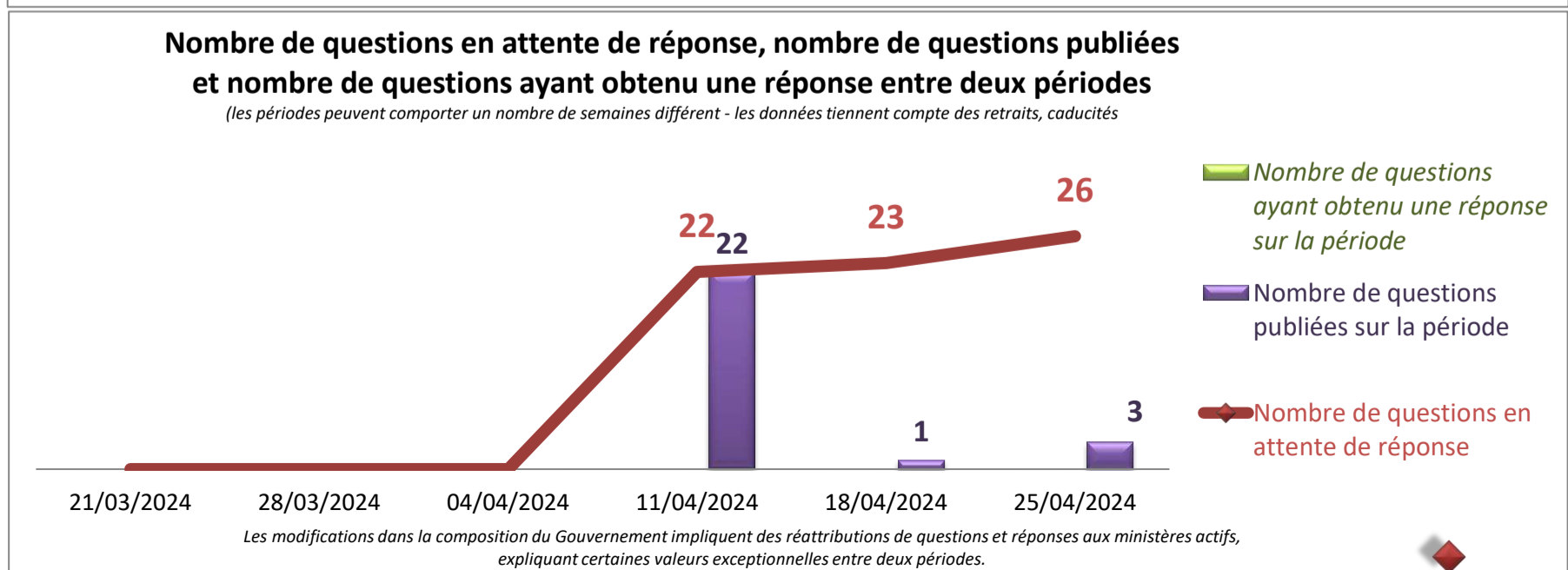
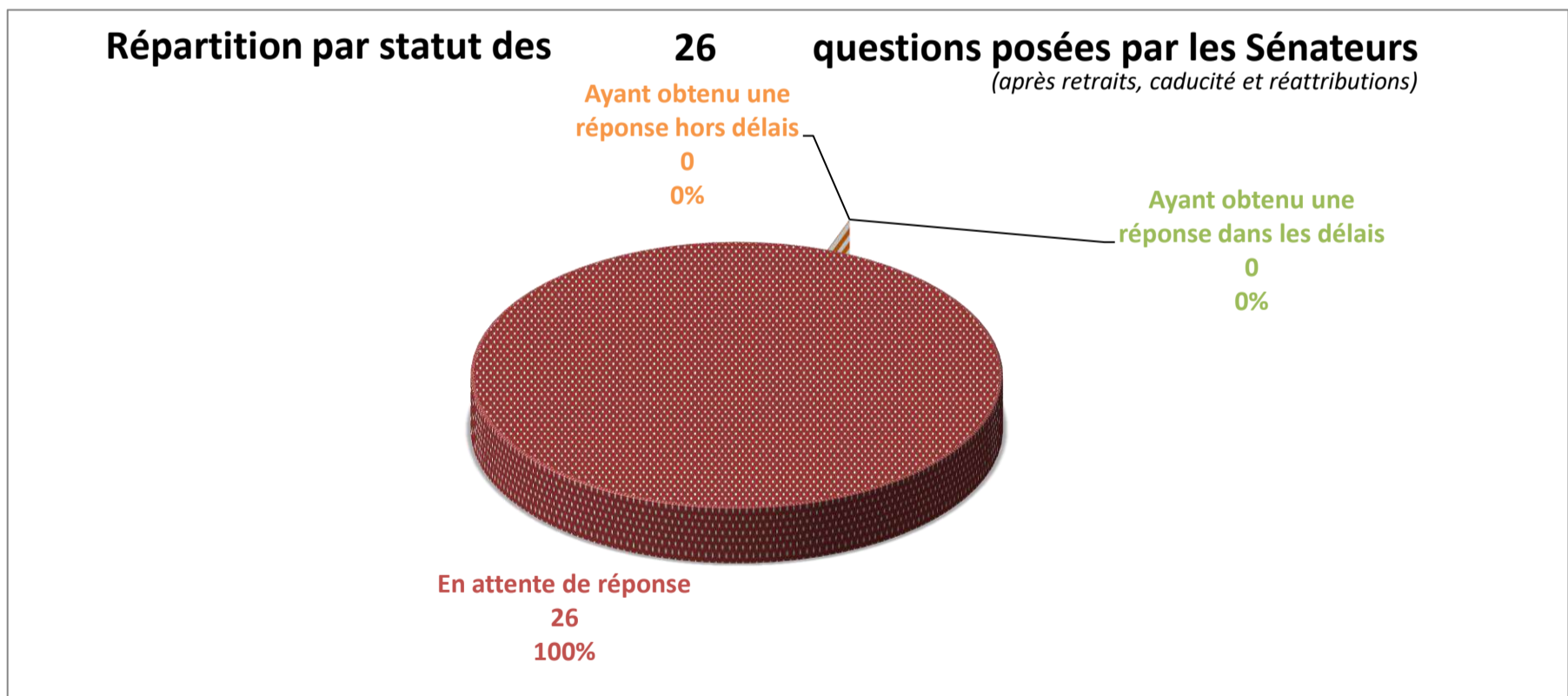
**26** questions en attente de réponse sur les 26 questions posées par les Sénateurs depuis le 30/06/2022

soit 1% du total de questions en attente

en augmentation de **3** entre le 18/04/2024 et le 25/04/2024

Le nombre de questions en attente de réponse tient compte des questions retirées, caduques et réattribuées

	entre le et le	18/04/2024 25/04/2024 <small>(sur la dernière période)</small>	30/06/2022 25/04/2024 <small>(sur la législature)</small>	
Nombre de questions ayant obtenu une réponse dans les délais (< 60 jours) <small>(après réattributions éventuelles)</small>		0	0	Taux de réponse tous ministères
Taux de réponse dans les délais			0%	16%
Nombre de questions ayant obtenu une réponse <small>(après réattributions éventuelles)</small>		0	0	
Taux de réponse total			0%	70%
Nombre de questions posées par les sénateurs <small>(après retraits, caducité et réattributions)</small>		3	26	soit 0% du total de questions posées



**Agriculture et souveraineté alimentaire**

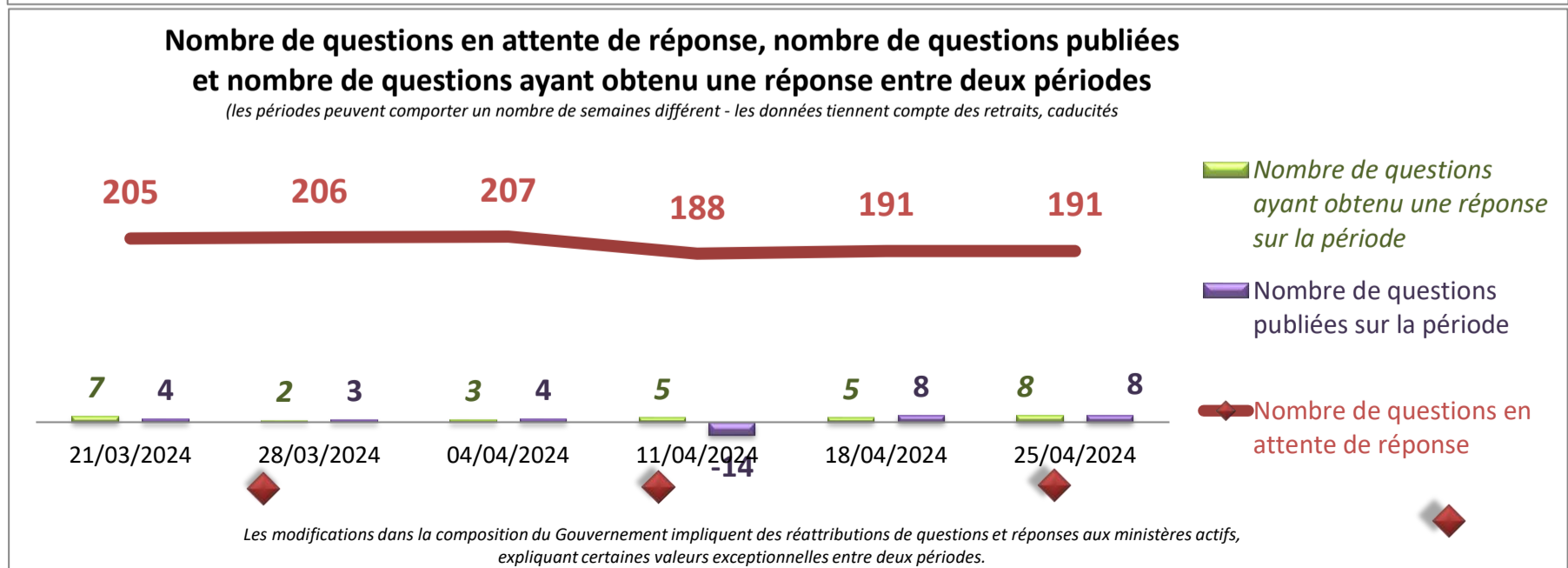
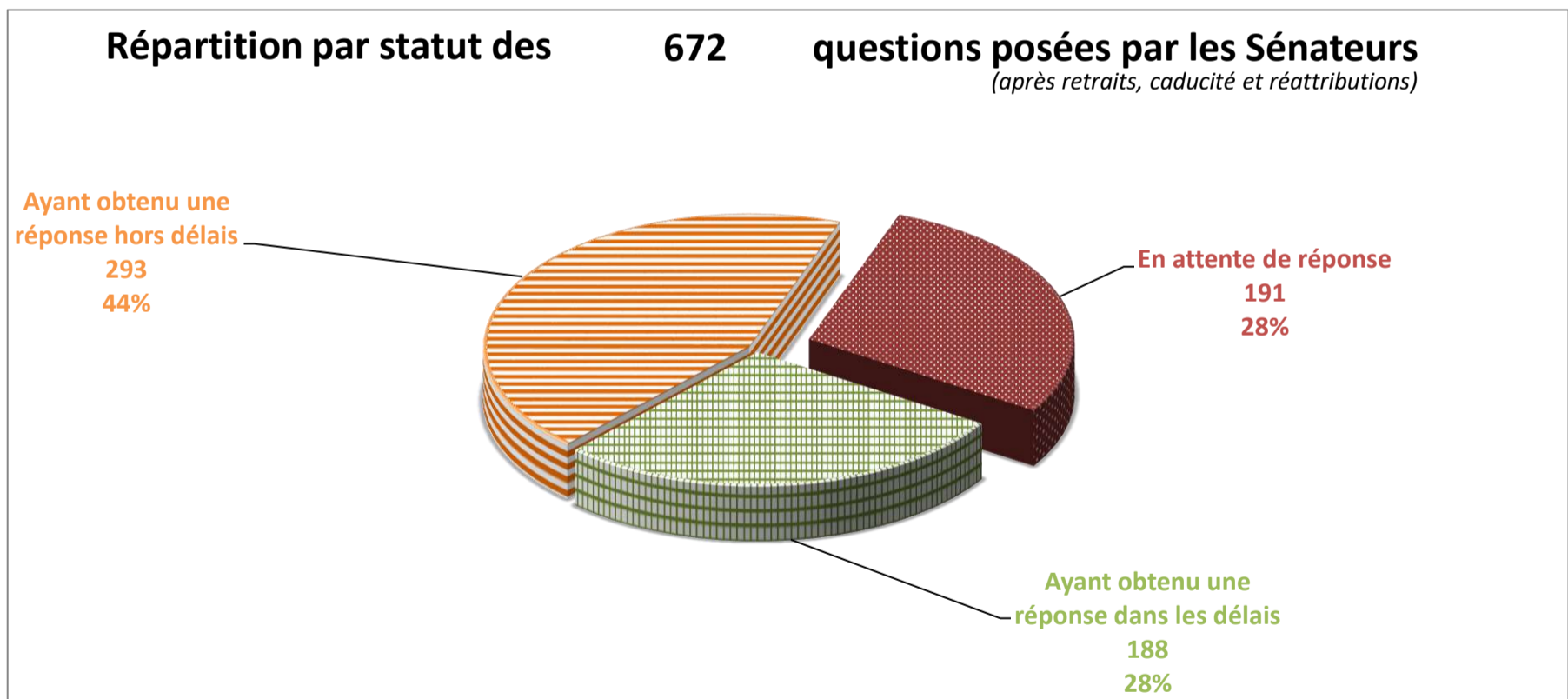
**191** questions en attente de réponse sur les 672 questions posées par les Sénateurs depuis le 30/06/2022

soit 6% du total de questions en attente

**sans changement** entre le 18/04/2024 et le 25/04/2024

Le nombre de questions en attente de réponse tient compte des questions retirées, caduques et réattribuées

	entre le et le	18/04/2024 25/04/2024 <small>(sur la dernière période)</small>	30/06/2022 25/04/2024 <small>(sur la législature)</small>	
Nombre de questions ayant obtenu une réponse dans les délais (< 60 jours) (après réattributions éventuelles)		2	188	Taux de réponse tous ministères
Taux de réponse dans les délais			28%	16%
Nombre de questions ayant obtenu une réponse (après réattributions éventuelles)		8	481	
Taux de réponse total			72%	70%
Nombre de questions posées par les sénateurs (après retraits, caducité et réattributions)		8	672	soit 6% du total de questions posées



**Anciens combattants et mémoire**

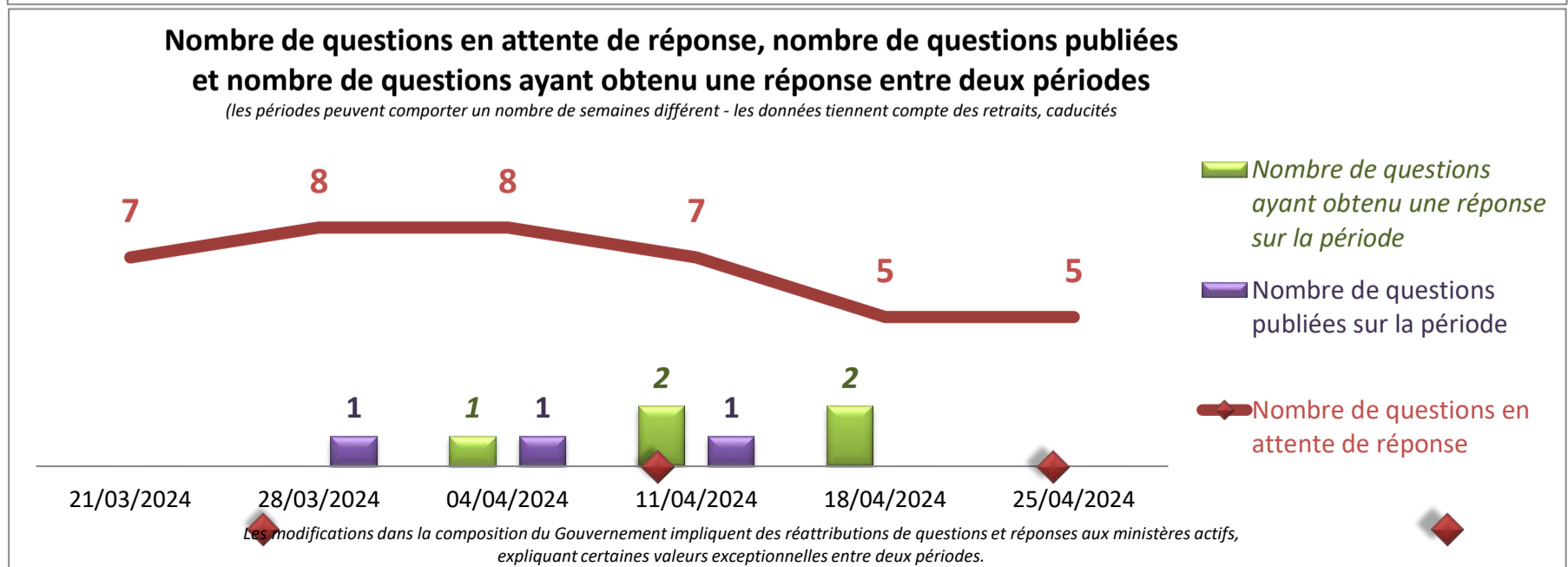
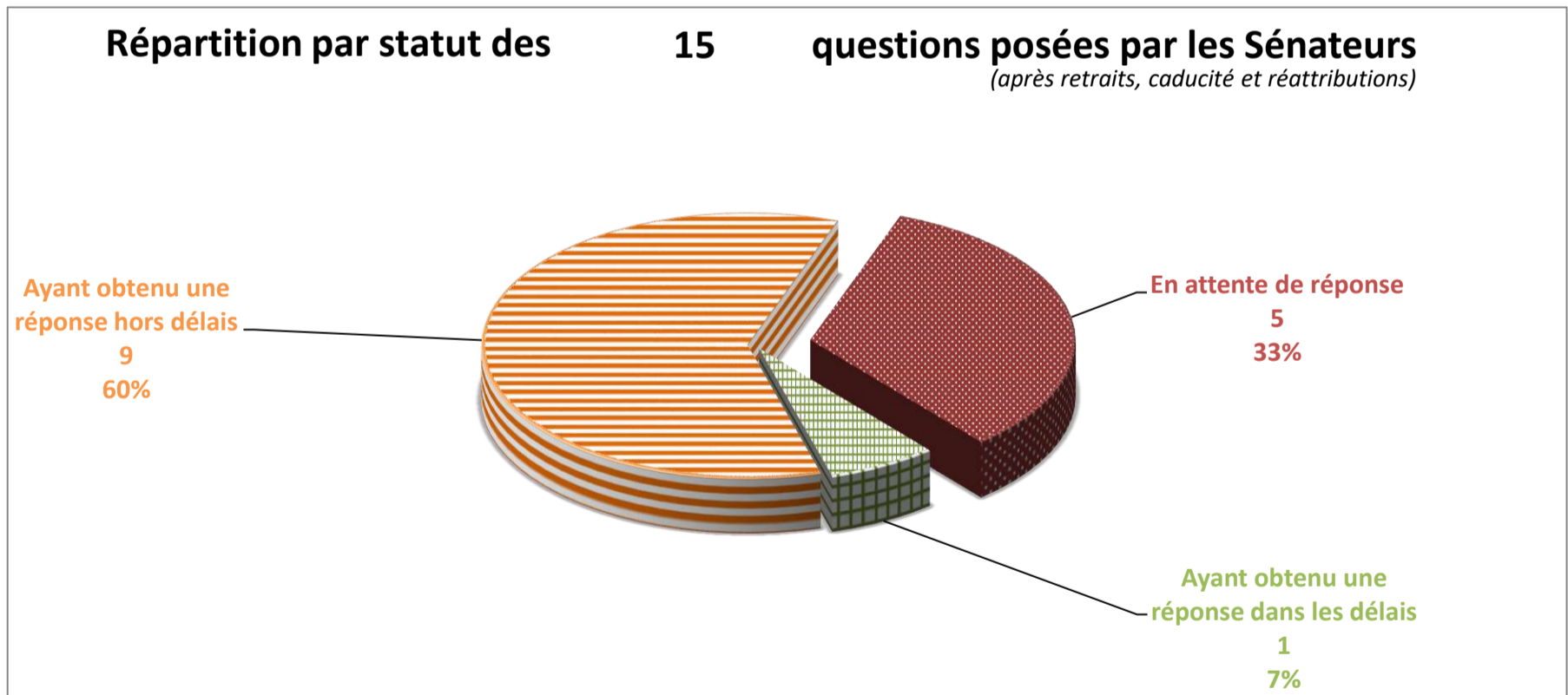
**5 questions en attente de réponse**  
 sur les 15 questions posées par les Sénateurs depuis le 30/06/2022

soit 0% du total de questions en attente

**sans changement** entre le 18/04/2024 et le 25/04/2024

Le nombre de questions en attente de réponse tient compte des questions retirées, caduques et réattribuées

	entre le et le	18/04/2024 25/04/2024 <small>(sur la dernière période)</small>	30/06/2022 25/04/2024 <small>(sur la législature)</small>	
Nombre de questions ayant obtenu une réponse dans les délais (< 60 jours) <small>(après réattributions éventuelles)</small>		0	1	Taux de réponse tous ministères
Taux de réponse dans les délais			7%	16%
Nombre de questions ayant obtenu une réponse <small>(après réattributions éventuelles)</small>		0	10	
Taux de réponse total			67%	70%
Nombre de questions posées par les sénateurs <small>(après retraits, caducité et réattributions)</small>		0	15	soit 0% du total de questions posées



**Armées**

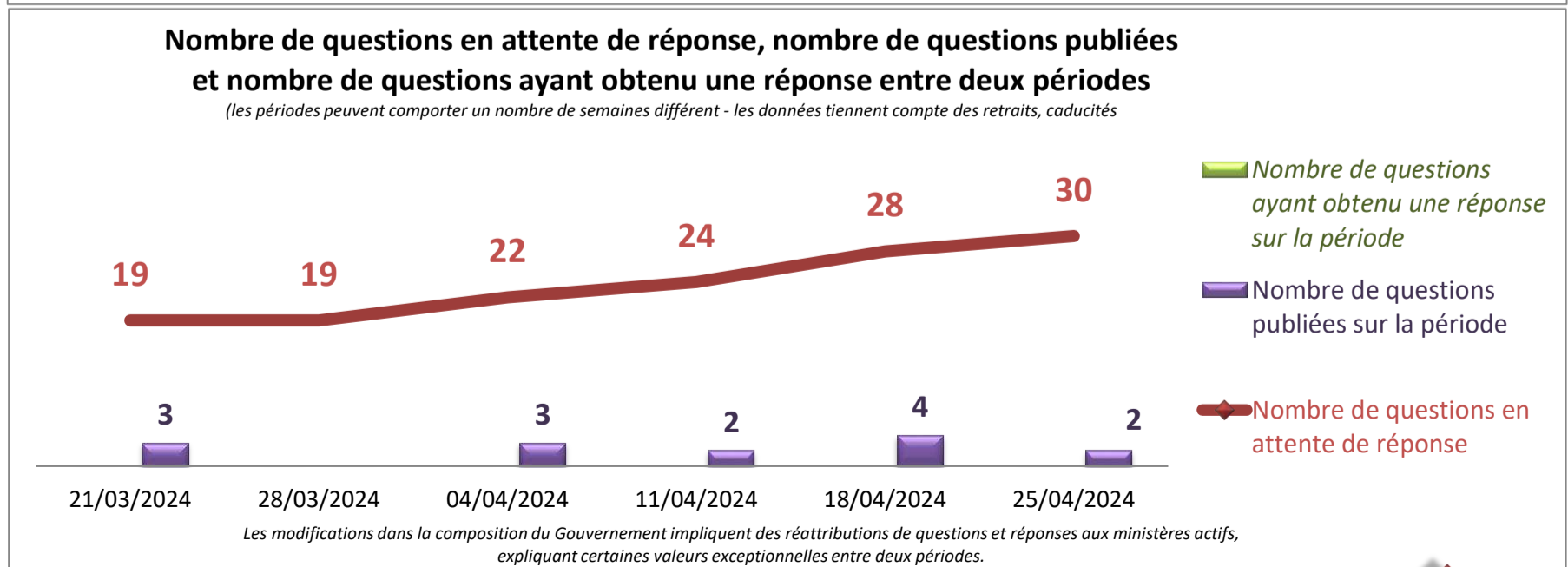
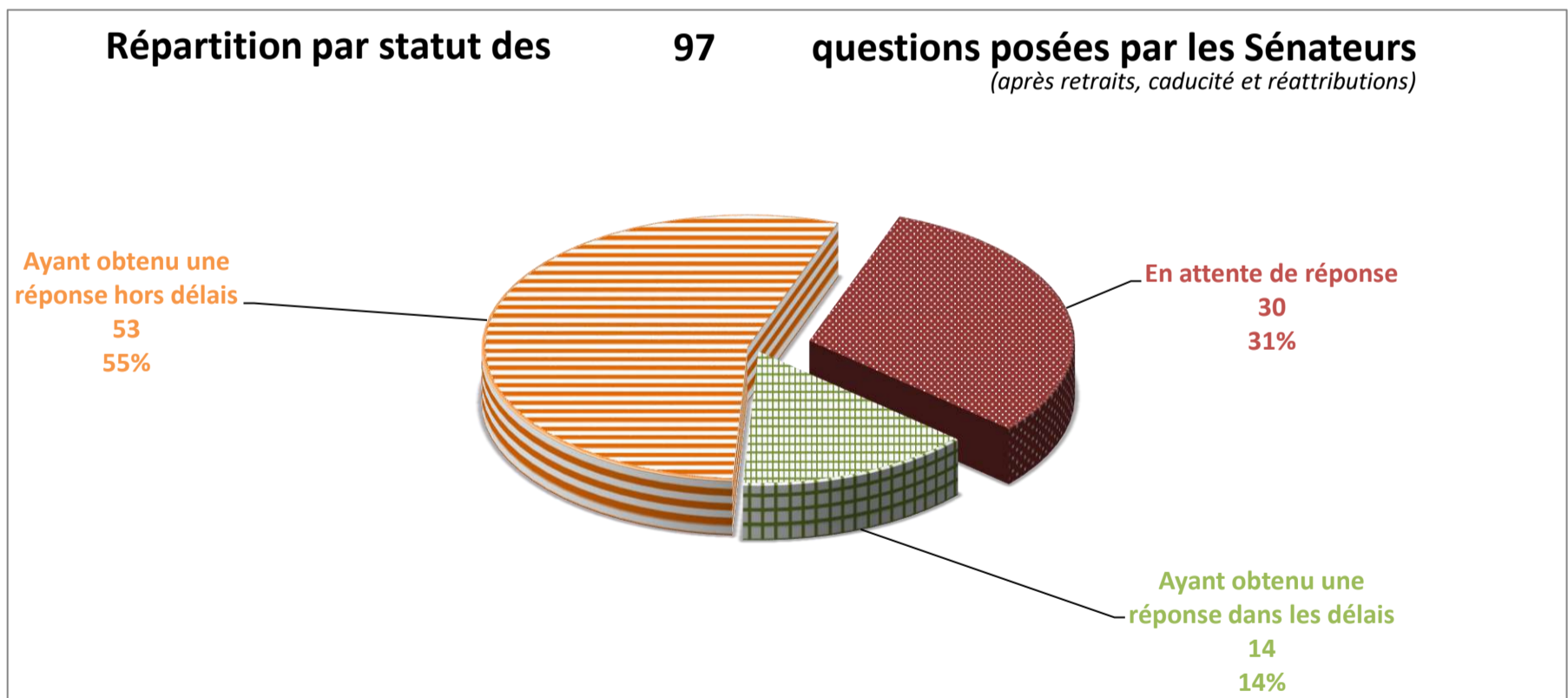
**30** questions en attente de réponse sur les 97 questions posées par les Sénateurs depuis le 30/06/2022

soit 1% du total de questions en attente

**en augmentation de 2** entre le 18/04/2024 et le 25/04/2024

Le nombre de questions en attente de réponse tient compte des questions retirées, caduques et réattribuées

	entre le et le	18/04/2024 25/04/2024 <small>(sur la dernière période)</small>	30/06/2022 25/04/2024 <small>(sur la législature)</small>	
Nombre de questions ayant obtenu une réponse dans les délais (< 60 jours) <small>(après réattributions éventuelles)</small>		0	14	Taux de réponse tous ministères
Taux de réponse dans les délais			14%	16%
Nombre de questions ayant obtenu une réponse <small>(après réattributions éventuelles)</small>		0	67	
Taux de réponse total			69%	70%
Nombre de questions posées par les sénateurs <small>(après retraits, caducité et réattributions)</small>		2	97	soit 1% du total de questions posées



**Collectivités territoriales et ruralité**

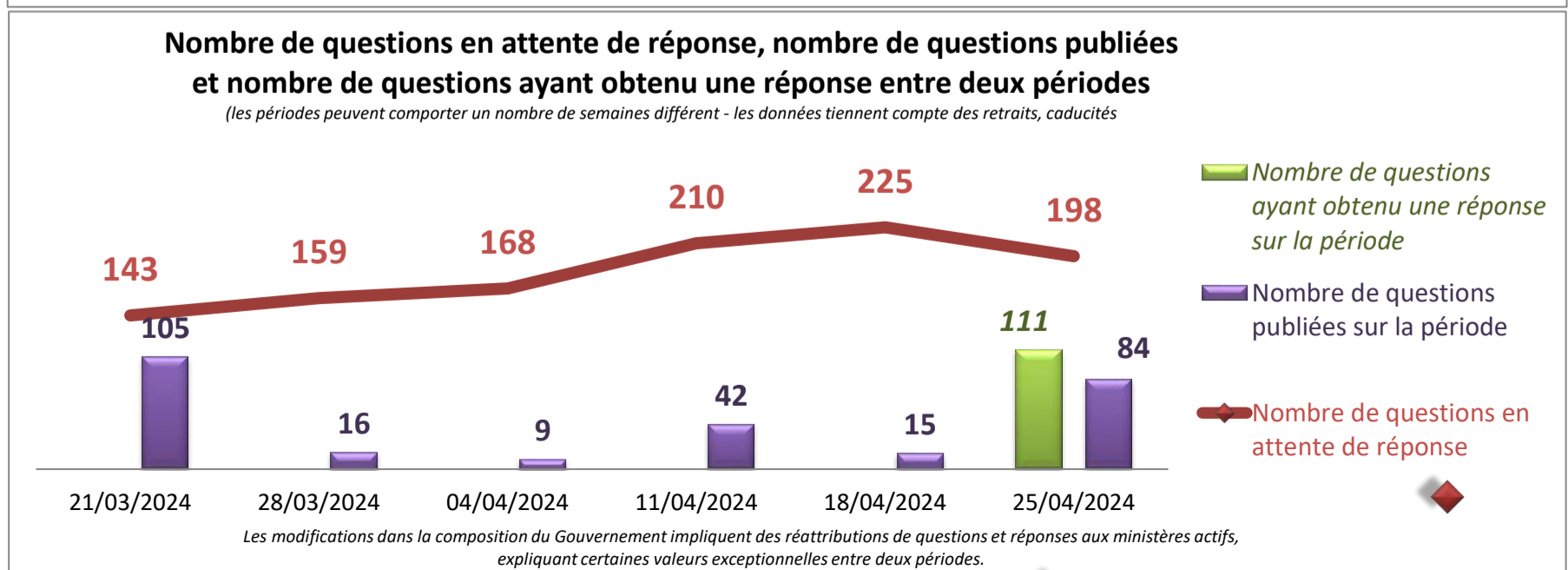
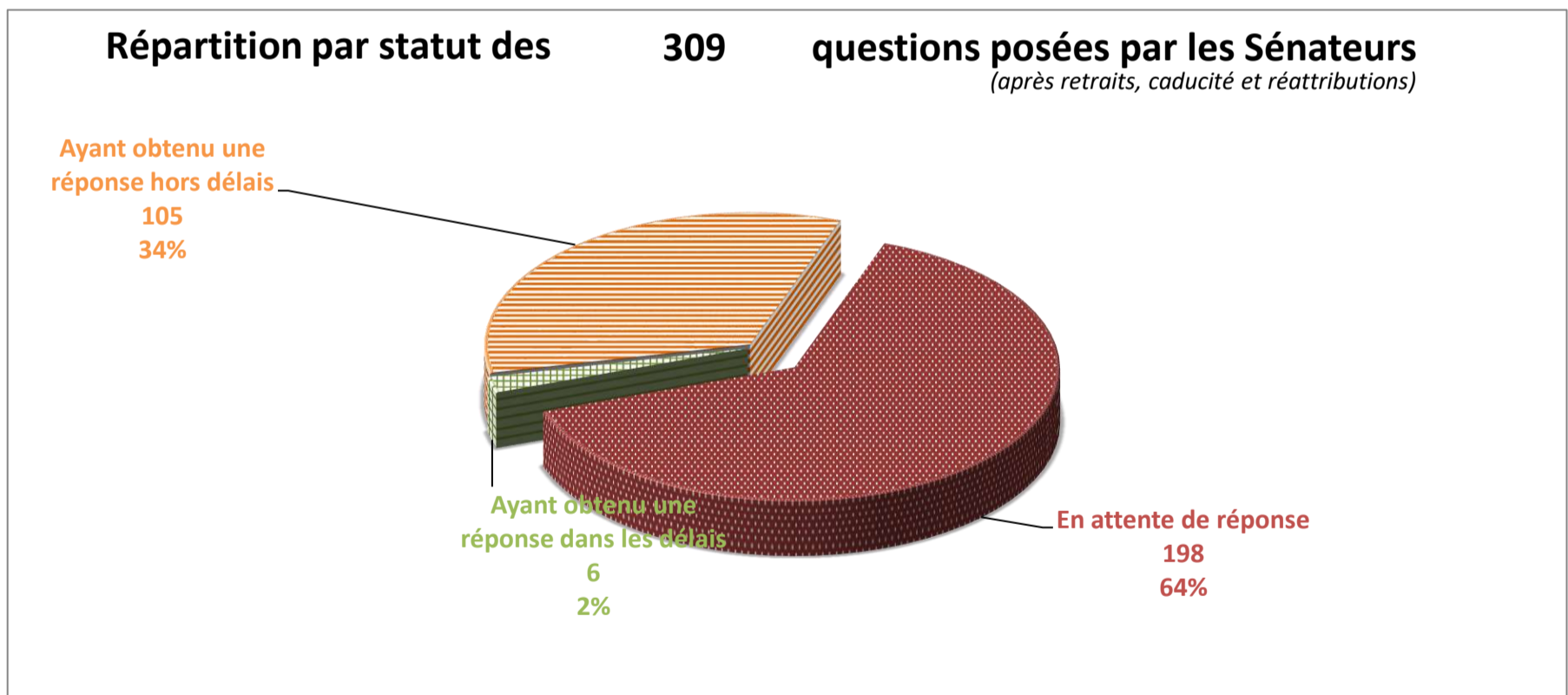
**198** questions en attente de réponse sur les 309 questions posées par les Sénateurs depuis le 30/06/2022

soit 6% du total de questions en attente

**en diminution de 27** entre le 18/04/2024 et le 25/04/2024

*Le nombre de questions en attente de réponse tient compte des questions retirées, caduques et réattribuées*

	entre le et le	18/04/2024 25/04/2024 <small>(sur la dernière période)</small>	30/06/2022 25/04/2024 <small>(sur la législature)</small>	
Nombre de questions ayant obtenu une réponse dans les délais (< 60 jours) (après réattributions éventuelles)		6	6	Taux de réponse tous ministères
Taux de réponse dans les délais			2%	16%
Nombre de questions ayant obtenu une réponse (après réattributions éventuelles)		111	111	
Taux de réponse total			36%	70%
Nombre de questions posées par les sénateurs (après retraits, caducité et réattributions)		84	309	soit 3% du total de questions posées





**Commerce extérieur, attractivité, francophonie et Français de l'étranger**

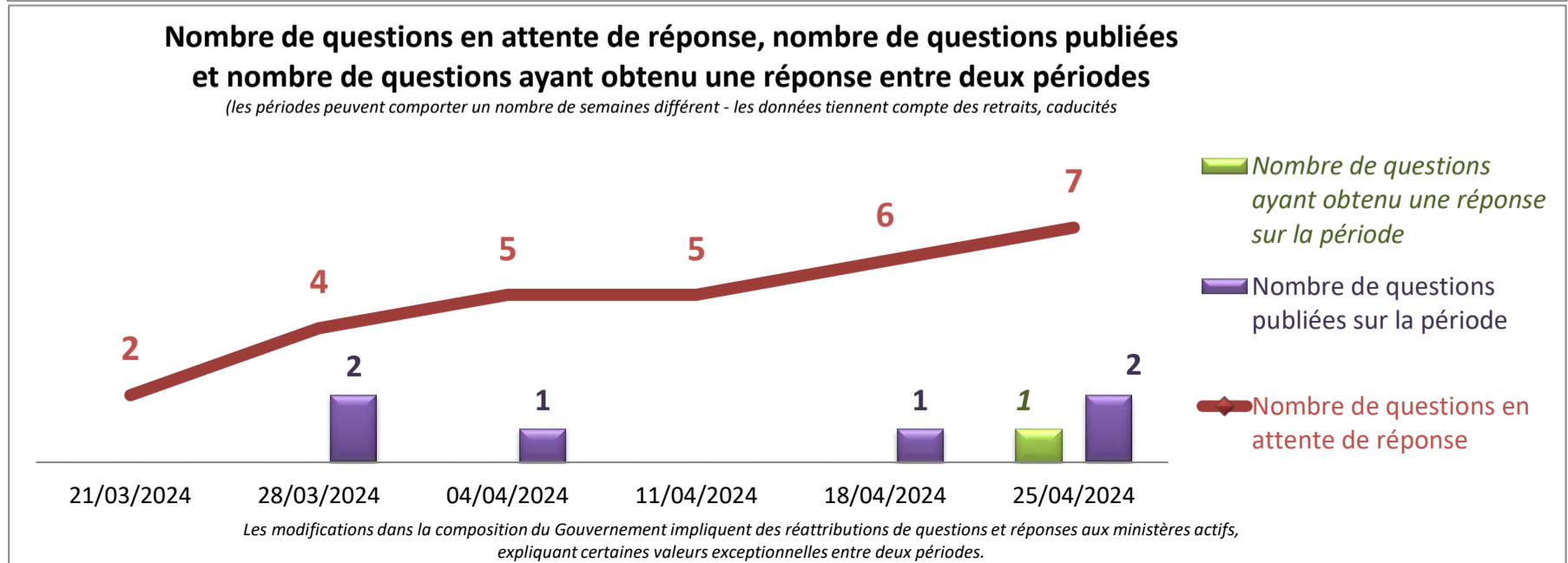
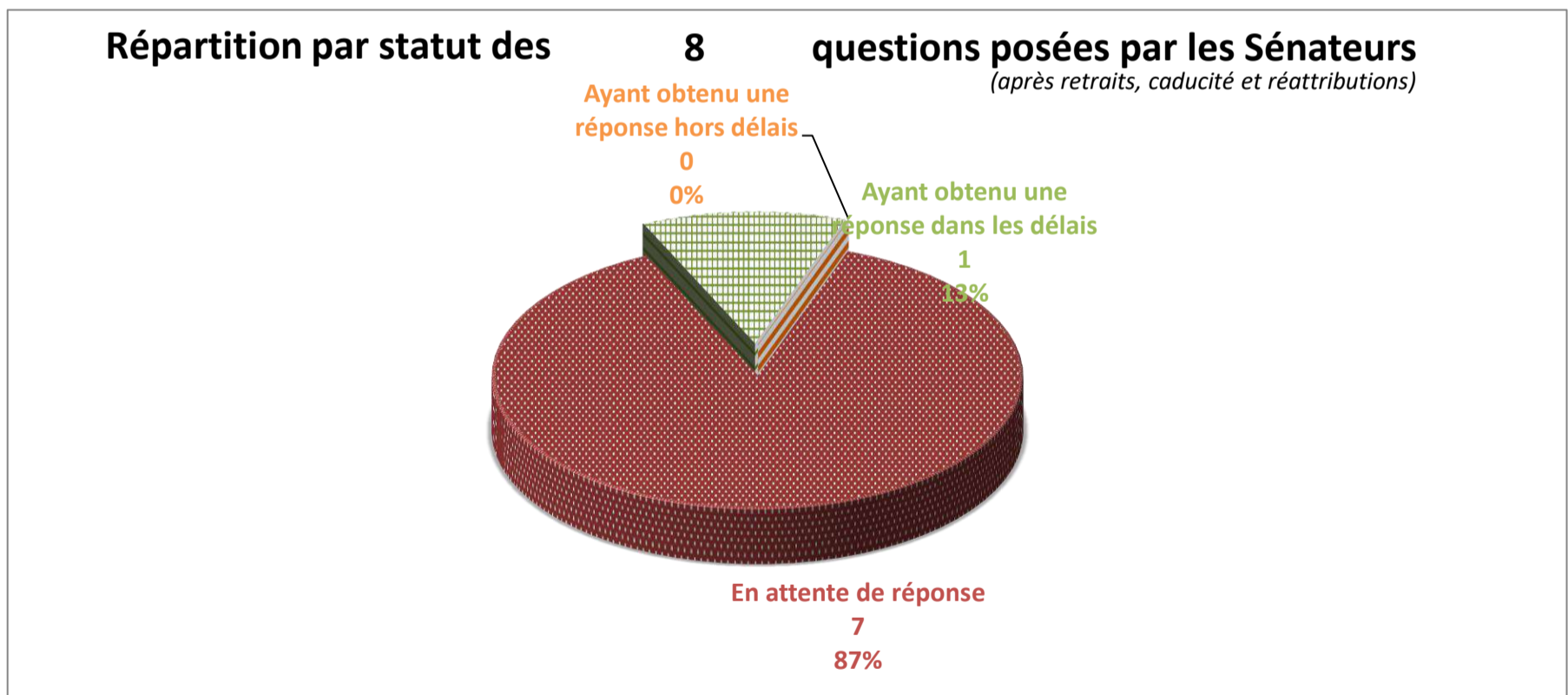
**7** questions en attente de réponse sur les 8 questions posées par les Sénateurs depuis le 30/06/2022

soit 0% du total de questions en attente

**en augmentation de 1** entre le 18/04/2024 et le 25/04/2024

*Le nombre de questions en attente de réponse tient compte des questions retirées, caduques et réattribuées*

	entre le et le	18/04/2024 25/04/2024 <small>(sur la dernière période)</small>	30/06/2022 25/04/2024 <small>(sur la législature)</small>	
Nombre de questions ayant obtenu une réponse dans les délais (< 60 jours) (après réattributions éventuelles)		1	1	Taux de réponse tous ministères
Taux de réponse dans les délais			13%	16%
Nombre de questions ayant obtenu une réponse (après réattributions éventuelles)		1	1	
Taux de réponse total			13%	70%
Nombre de questions posées par les sénateurs (après retraits, caducité et réattributions)		2	8	soit 0% du total de questions posées



**Comptes publics**

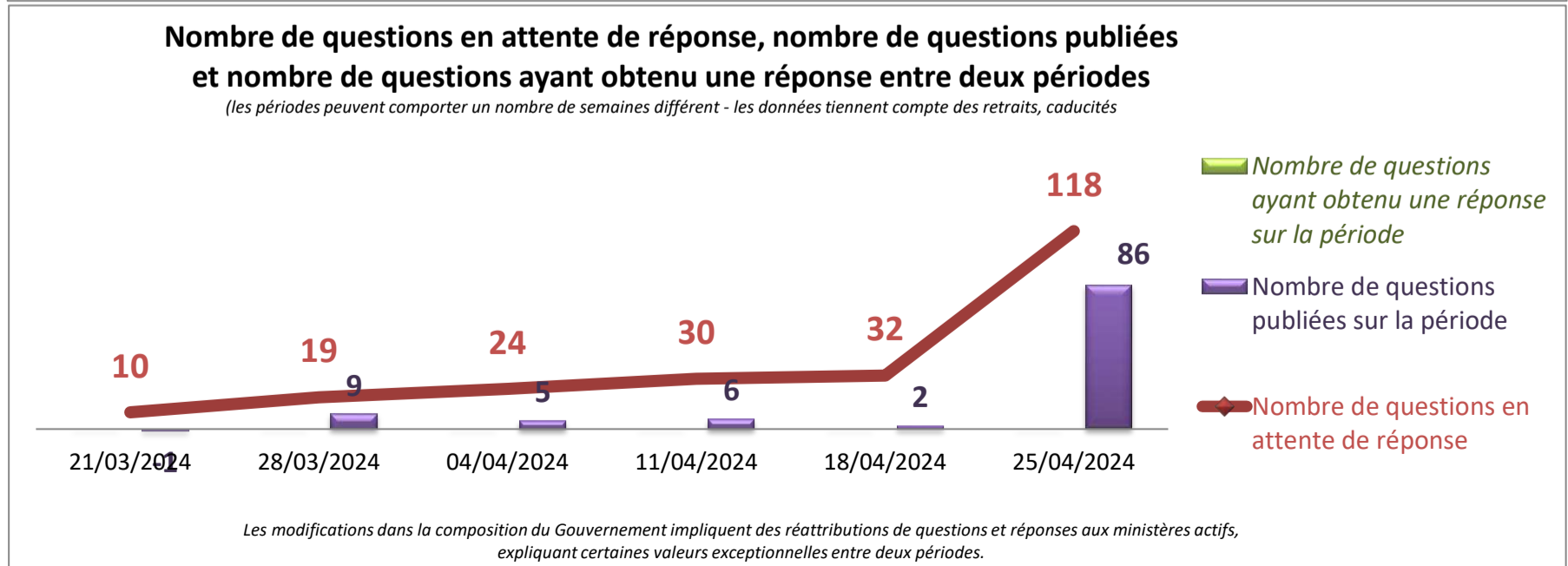
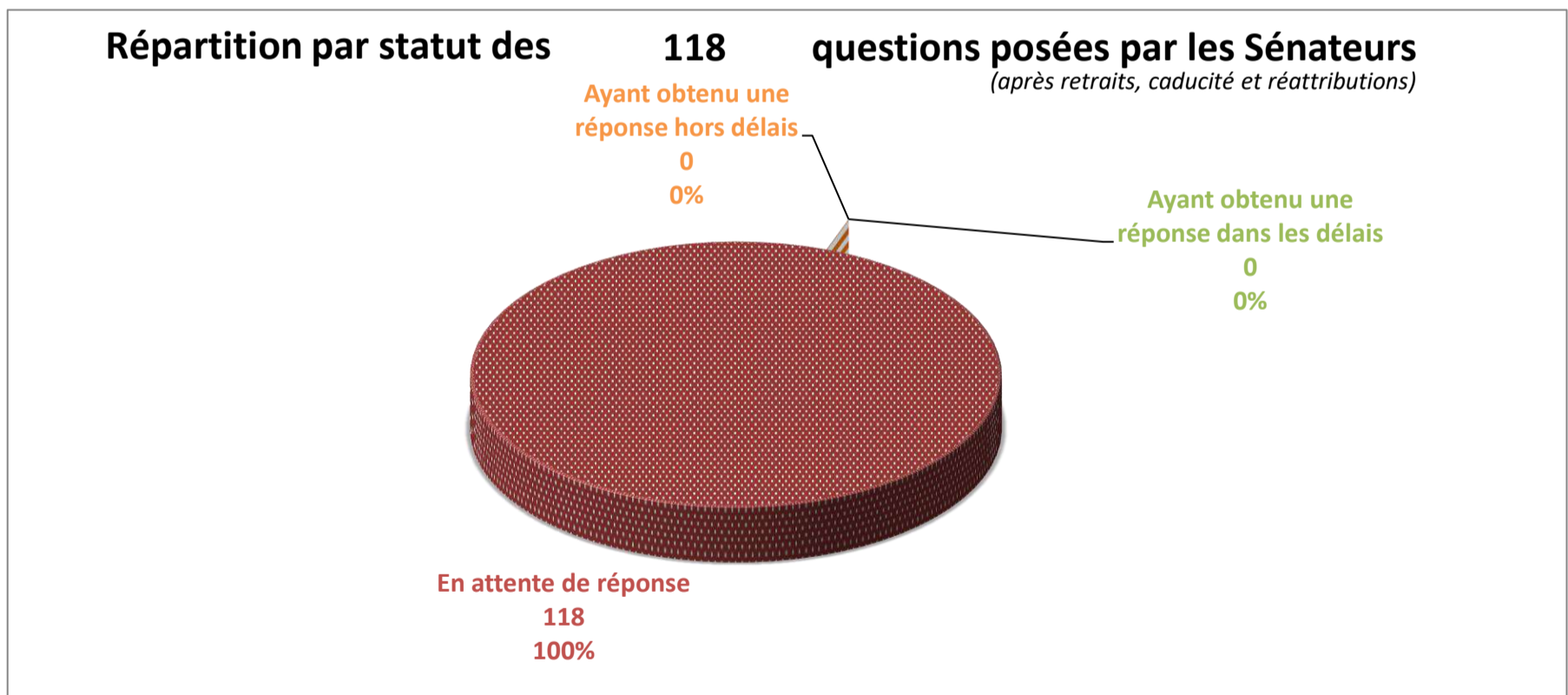
**118** questions en attente de réponse sur les 118 questions posées par les Sénateurs depuis le 30/06/2022

soit 4% du total de questions en attente

**en augmentation de 86** entre le 18/04/2024 et le 25/04/2024

Le nombre de questions en attente de réponse tient compte des questions retirées, caduques et réattribuées

	entre le et le	18/04/2024 25/04/2024 <small>(sur la dernière période)</small>	30/06/2022 25/04/2024 <small>(sur la législature)</small>	
Nombre de questions ayant obtenu une réponse dans les délais (< 60 jours) (après réattributions éventuelles)		0	0	Taux de réponse tous ministères
Taux de réponse dans les délais			0%	16%
Nombre de questions ayant obtenu une réponse (après réattributions éventuelles)		0	0	
Taux de réponse total			0%	70%
Nombre de questions posées par les sénateurs (après retraits, caducité et réattributions)		86	118	soit 1% du total de questions posées



**Culture**

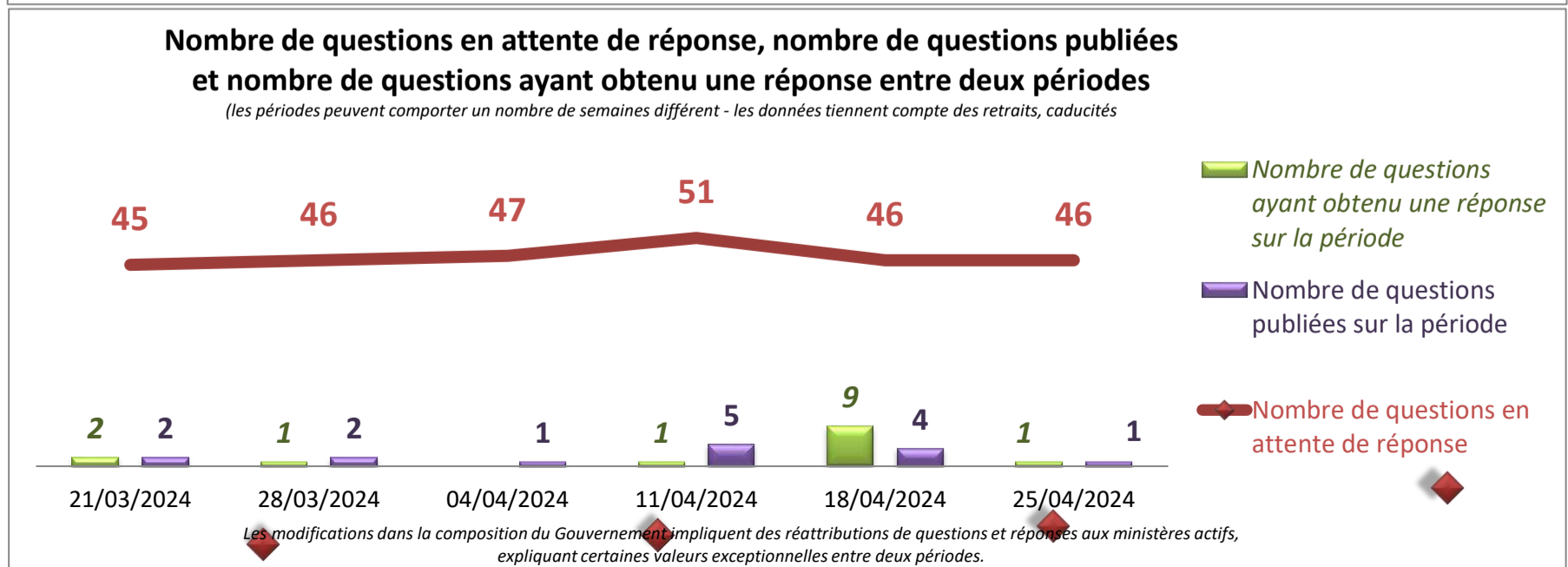
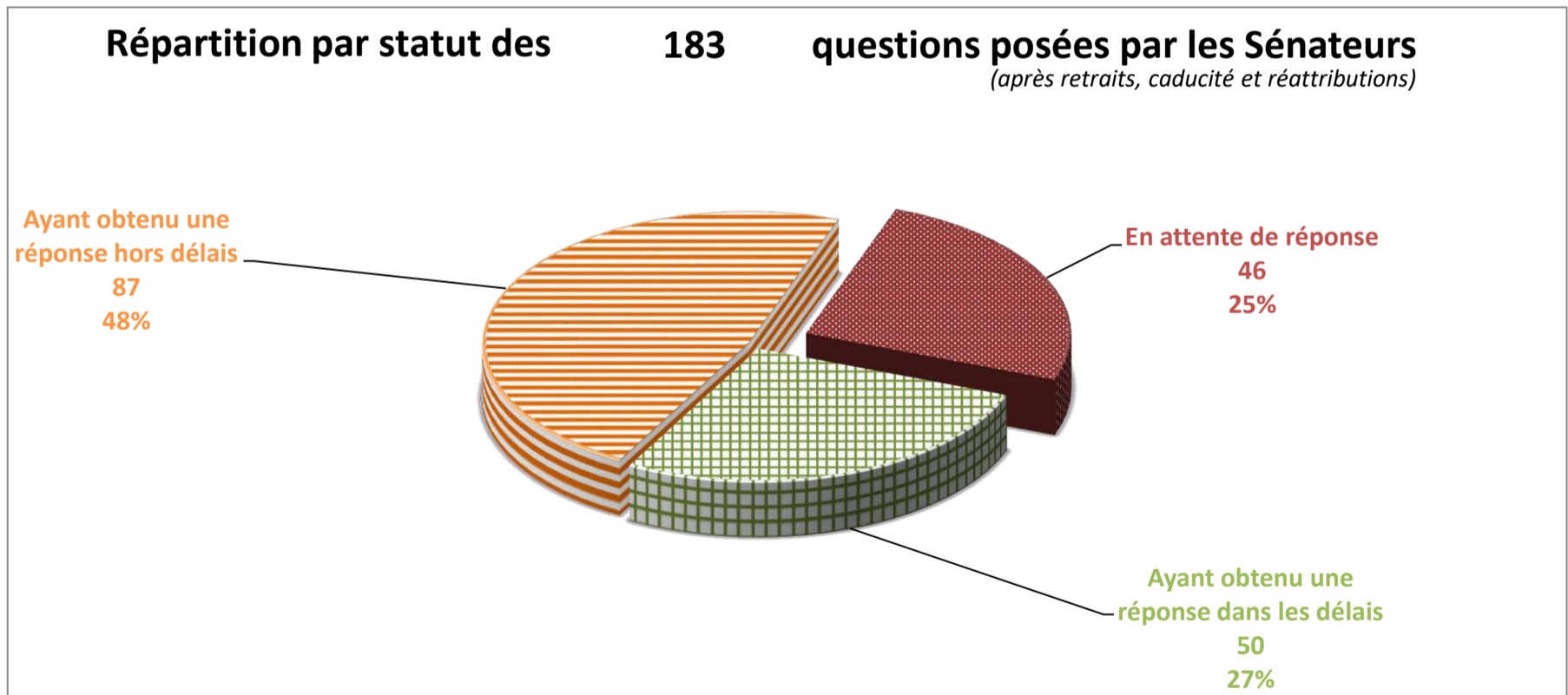
**46** questions en attente de réponse sur les 183 questions posées par les Sénateurs depuis le 30/06/2022

soit 1% du total de questions en attente

**sans changement** entre le 18/04/2024 et le 25/04/2024

Le nombre de questions en attente de réponse tient compte des questions retirées, caduques et réattribuées

	entre le et le	18/04/2024 25/04/2024 <small>(sur la dernière période)</small>	30/06/2022 25/04/2024 <small>(sur la législature)</small>	
Nombre de questions ayant obtenu une réponse dans les délais (< 60 jours) <small>(après réattributions éventuelles)</small>		<b>1</b>	<b>50</b>	Taux de réponse tous ministères
Taux de réponse dans les délais			<b>27%</b>	<b>16%</b>
Nombre de questions ayant obtenu une réponse <small>(après réattributions éventuelles)</small>		<b>1</b>	<b>137</b>	
Taux de réponse total			<b>75%</b>	<b>70%</b>
Nombre de questions posées par les sénateurs <small>(après retraits, caducité et réattributions)</small>		<b>1</b>	<b>183</b>	soit 2% du total de questions posées



**Développement et partenariats internationaux**

**1**

**questions en attente de réponse**  
sur les 1 questions posées par les Sénateurs depuis le 30/06/2022

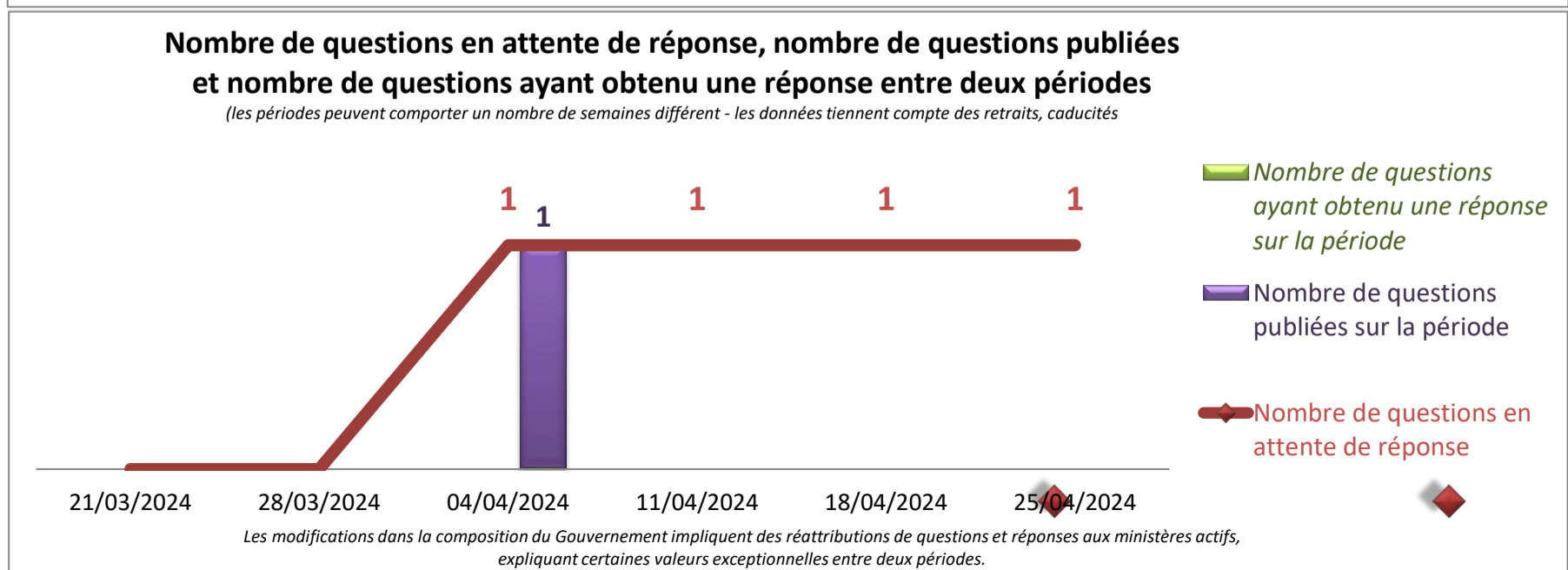
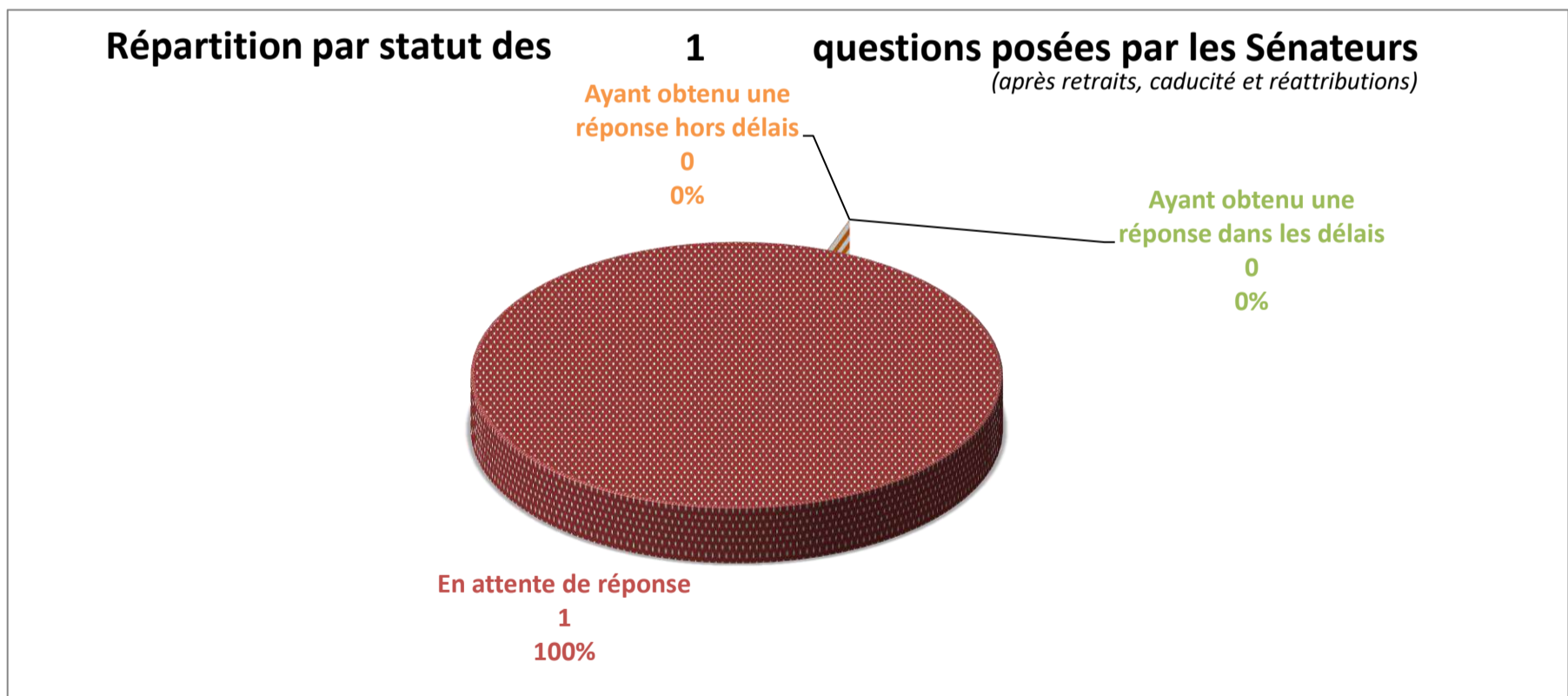
soit 0% du total de questions en attente

**sans changement**

entre le 18/04/2024 et le 25/04/2024

Le nombre de questions en attente de réponse tient compte des questions retirées, caduques et réattribuées

	entre le et le	18/04/2024 25/04/2024 <small>(sur la dernière période)</small>	30/06/2022 25/04/2024 <small>(sur la législature)</small>	
Nombre de questions ayant obtenu une réponse dans les délais (< 60 jours) <small>(après réattributions éventuelles)</small>		0	0	Taux de réponse tous ministères
Taux de réponse dans les délais			0%	16%
Nombre de questions ayant obtenu une réponse <small>(après réattributions éventuelles)</small>		0	0	
Taux de réponse total			0%	70%
Nombre de questions posées par les sénateurs <small>(après retraits, caducité et réattributions)</small>		0	1	soit 0% du total de questions posées



**Économie, finances, souveraineté industrielle et numérique**

**305**

**questions en attente de réponse**  
sur les 1 454 questions posées par les Sénateurs depuis le 30/06/2022

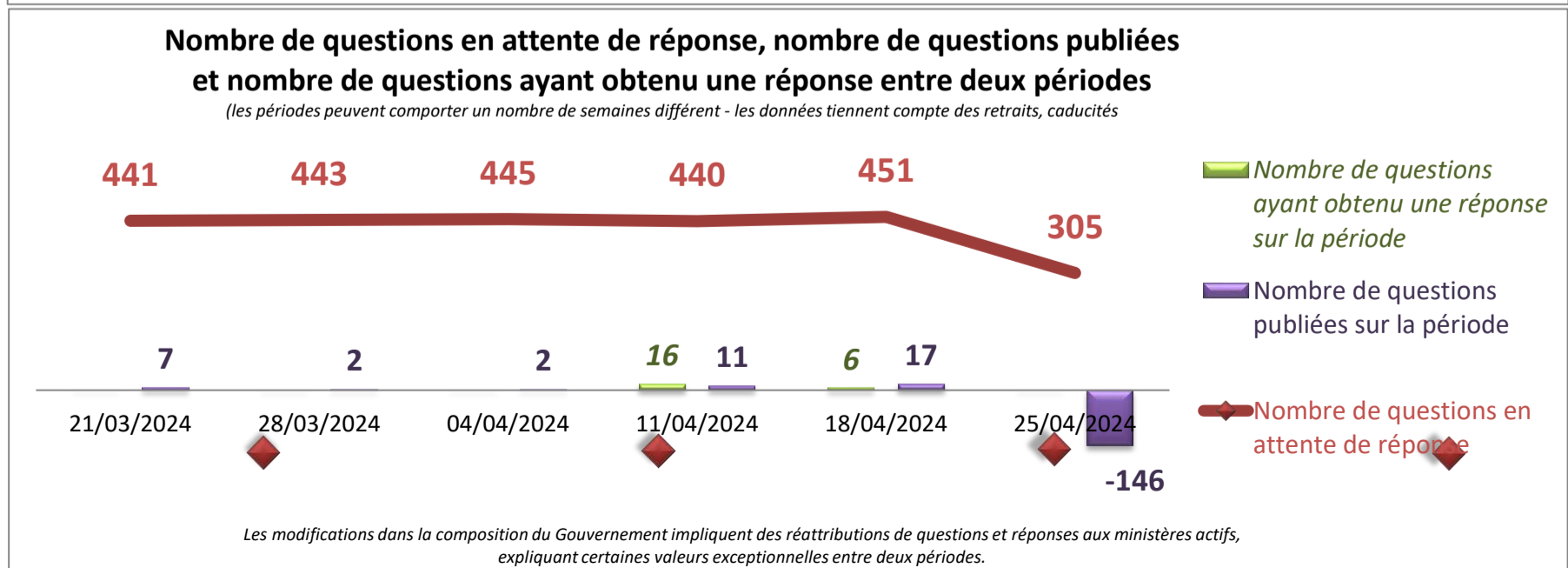
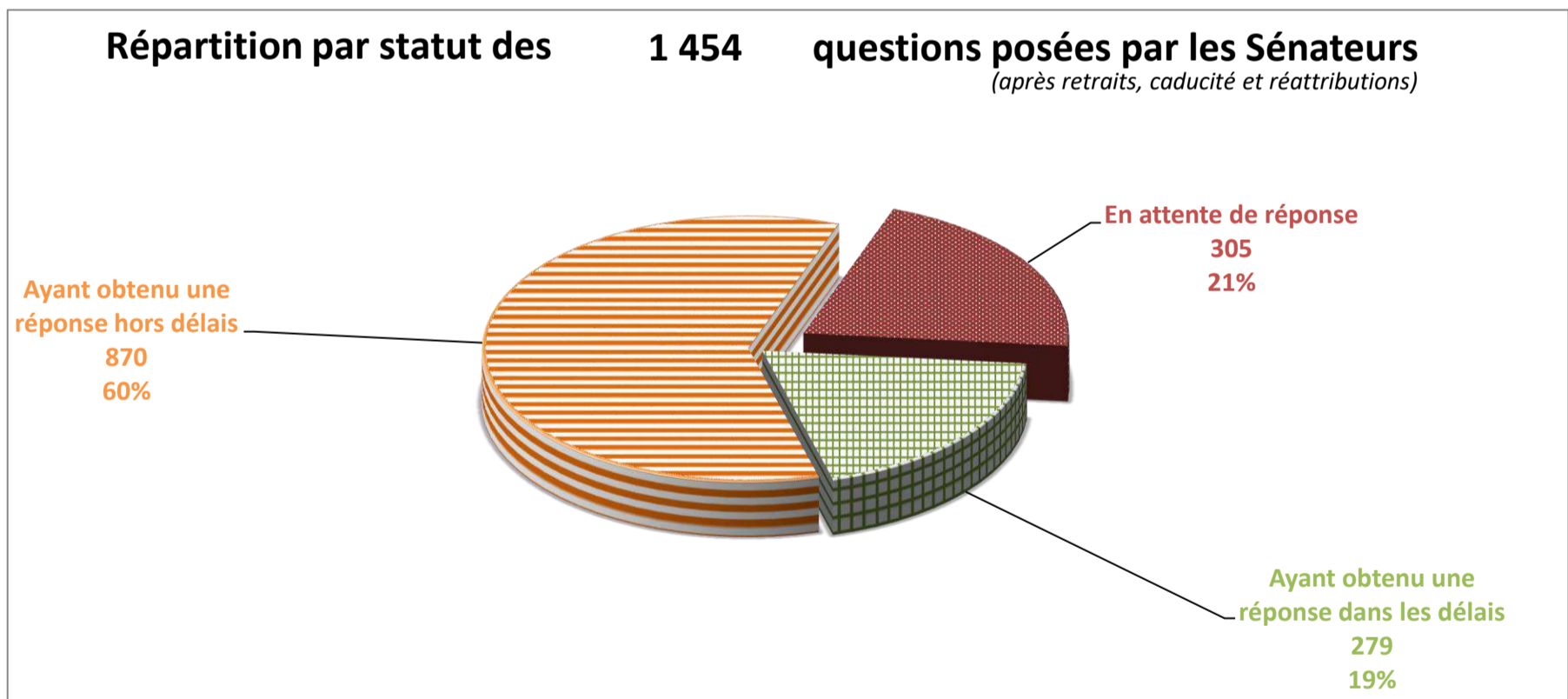
soit 10% du total de questions en attente

*en diminution de* **146**

*entre le 18/04/2024 et le 25/04/2024*

Le nombre de questions en attente de réponse tient compte des questions retirées, caduques et réattribuées

	entre le et le	18/04/2024 25/04/2024 <small>(sur la dernière période)</small>	30/06/2022 25/04/2024 <small>(sur la législature)</small>	
Nombre de questions ayant obtenu une réponse dans les délais (< 60 jours) (après réattributions éventuelles)		0	279	Taux de réponse tous ministères
Taux de réponse dans les délais			19%	16%
Nombre de questions ayant obtenu une réponse (après réattributions éventuelles)		0	1 149	
Taux de réponse total			79%	70%
Nombre de questions posées par les sénateurs (après retraits, caducité et réattributions)		-146	1 454	soit 13% du total de questions posées



**Éducation nationale et jeunesse**

**146**

**questions en attente de réponse**  
 sur les 672 questions posées par les Sénateurs depuis le 30/06/2022

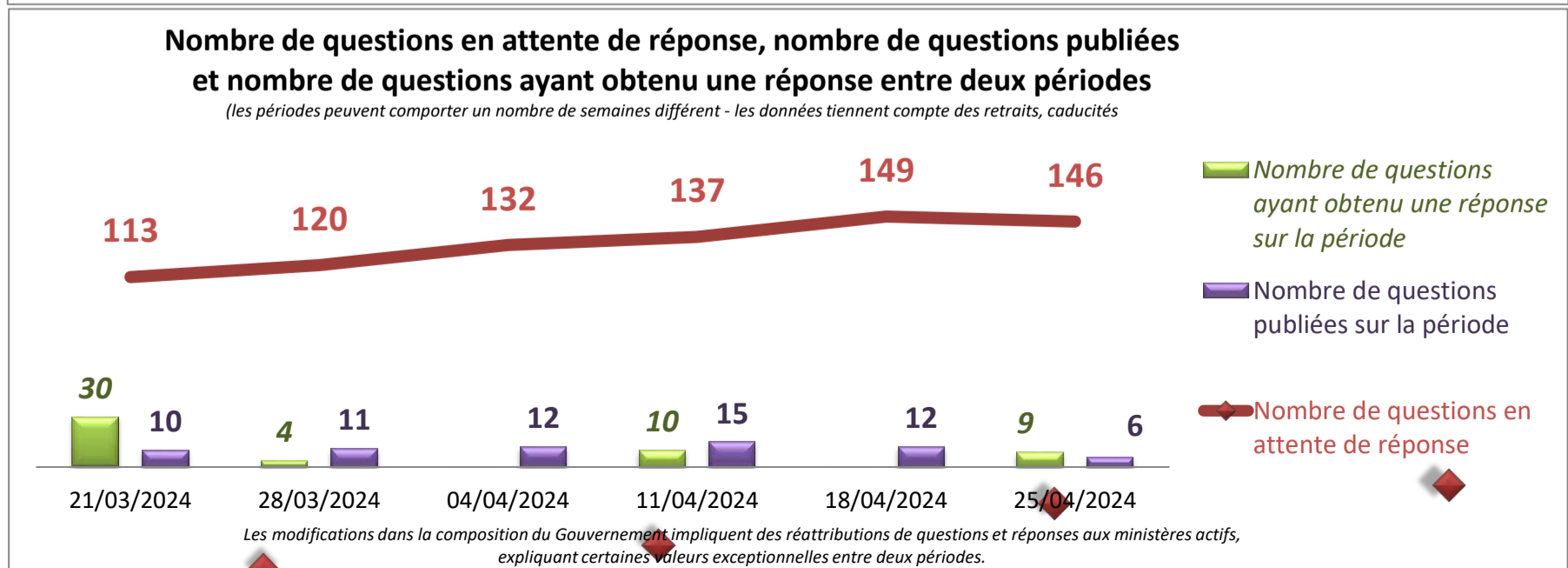
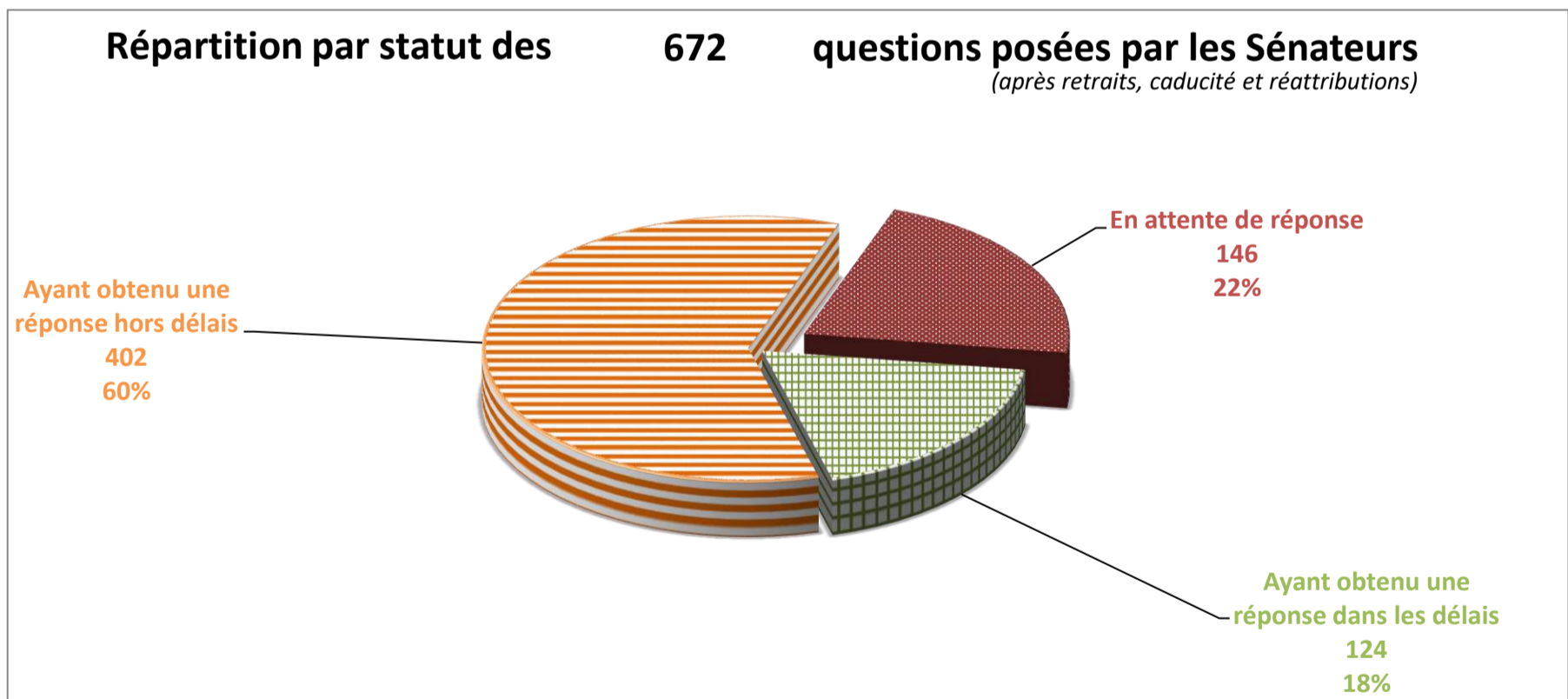
soit 5% du total de questions en attente

**en diminution de 3**

entre le 18/04/2024 et le 25/04/2024

Le nombre de questions en attente de réponse tient compte des questions retirées, caduques et réattribuées

	entre le et le	18/04/2024 25/04/2024 <small>(sur la dernière période)</small>	30/06/2022 25/04/2024 <small>(sur la législature)</small>	
Nombre de questions ayant obtenu une réponse dans les délais (< 60 jours) (après réattributions éventuelles)		8	124	Taux de réponse tous ministères
Taux de réponse dans les délais			18%	16%
Nombre de questions ayant obtenu une réponse (après réattributions éventuelles)		9	526	
Taux de réponse total			78%	70%
Nombre de questions posées par les sénateurs (après retraits, caducité et réattributions)		6	672	soit 6% du total de questions posées



**Égalité femmes-hommes et lutte contre les discriminations**

**3**

**questions en attente de réponse**  
 sur les 10 questions posées par les Sénateurs depuis le 30/06/2022

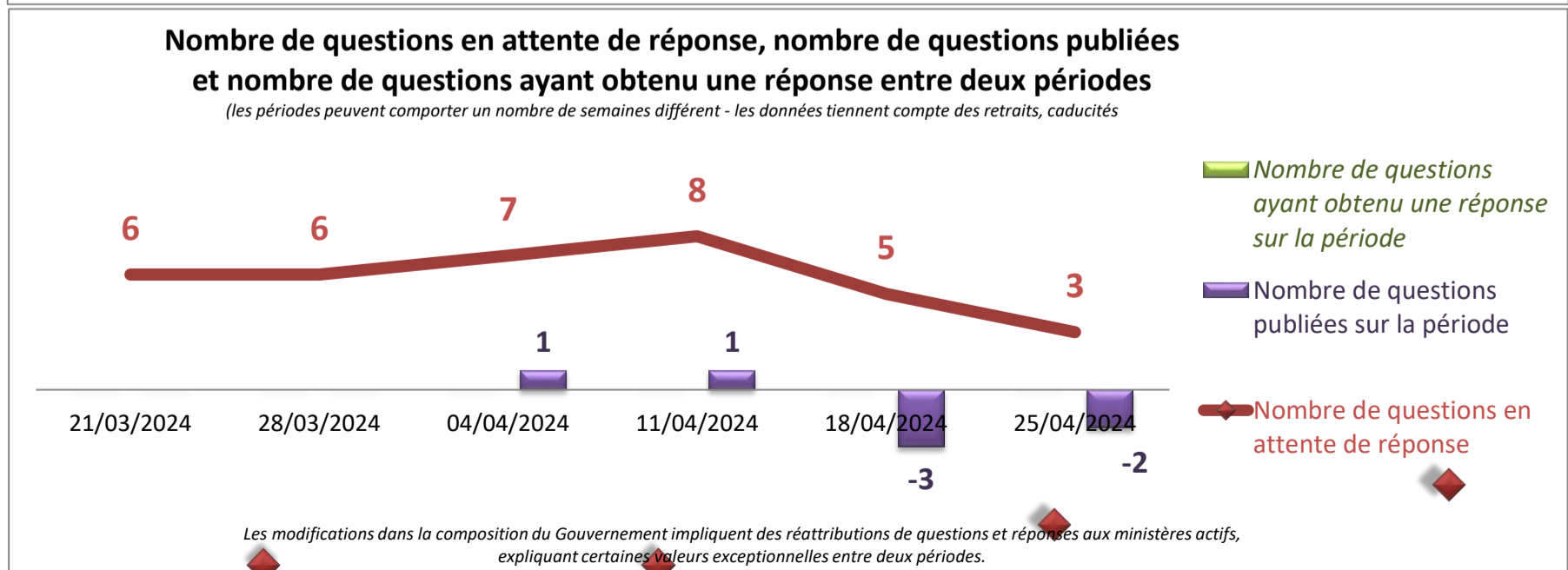
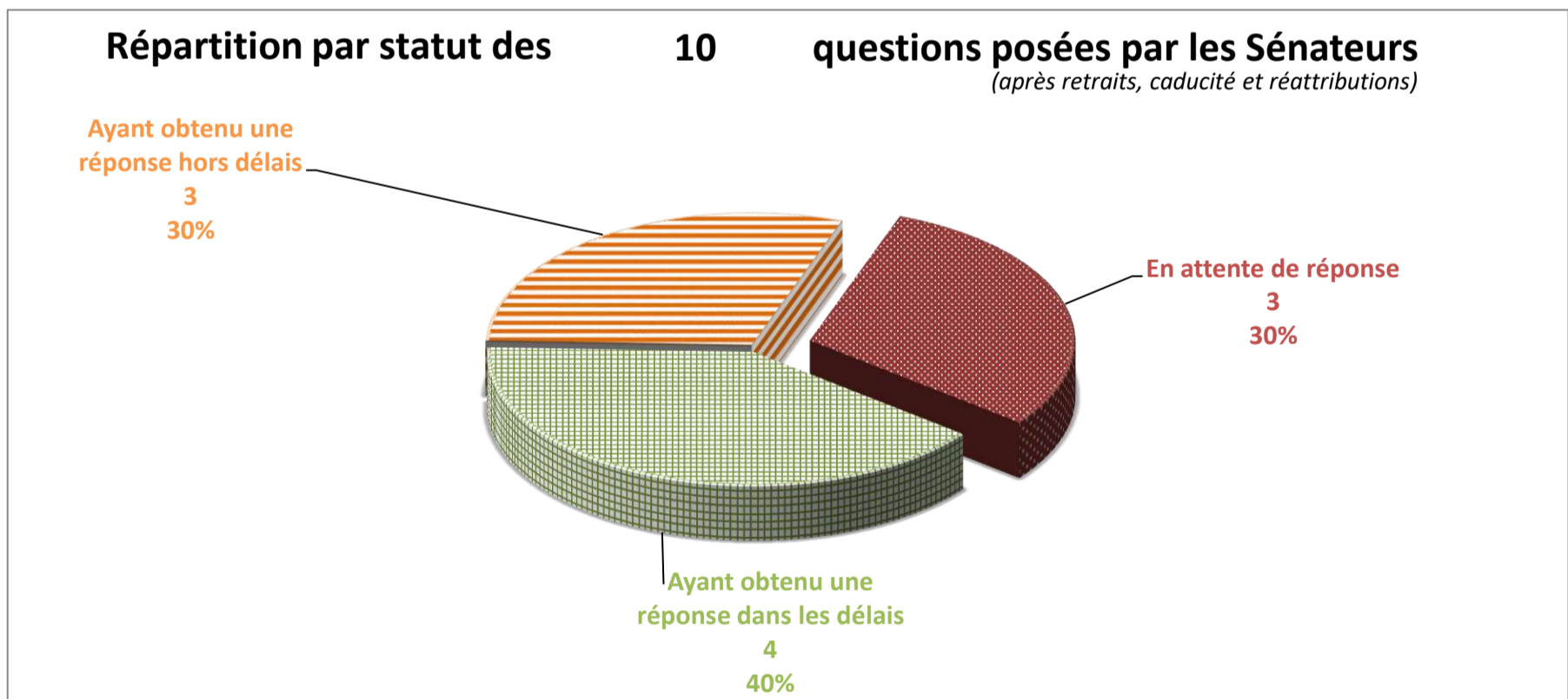
soit 0% du total de questions en attente

**en diminution de 2**

entre le 18/04/2024 et le 25/04/2024

*Le nombre de questions en attente de réponse tient compte des questions retirées, caduques et réattribuées*

	entre le et le	18/04/2024 25/04/2024 <small>(sur la dernière période)</small>	30/06/2022 25/04/2024 <small>(sur la législature)</small>	
Nombre de questions ayant obtenu une réponse dans les délais (< 60 jours) (après réattributions éventuelles)		0	4	Taux de réponse tous ministères
Taux de réponse dans les délais			40%	16%
Nombre de questions ayant obtenu une réponse (après réattributions éventuelles)		0	7	
Taux de réponse total			70%	70%
Nombre de questions posées par les sénateurs (après retraits, caducité et réattributions)		-2	10	soit 0% du total de questions posées



**Enfance, jeunesse et familles**

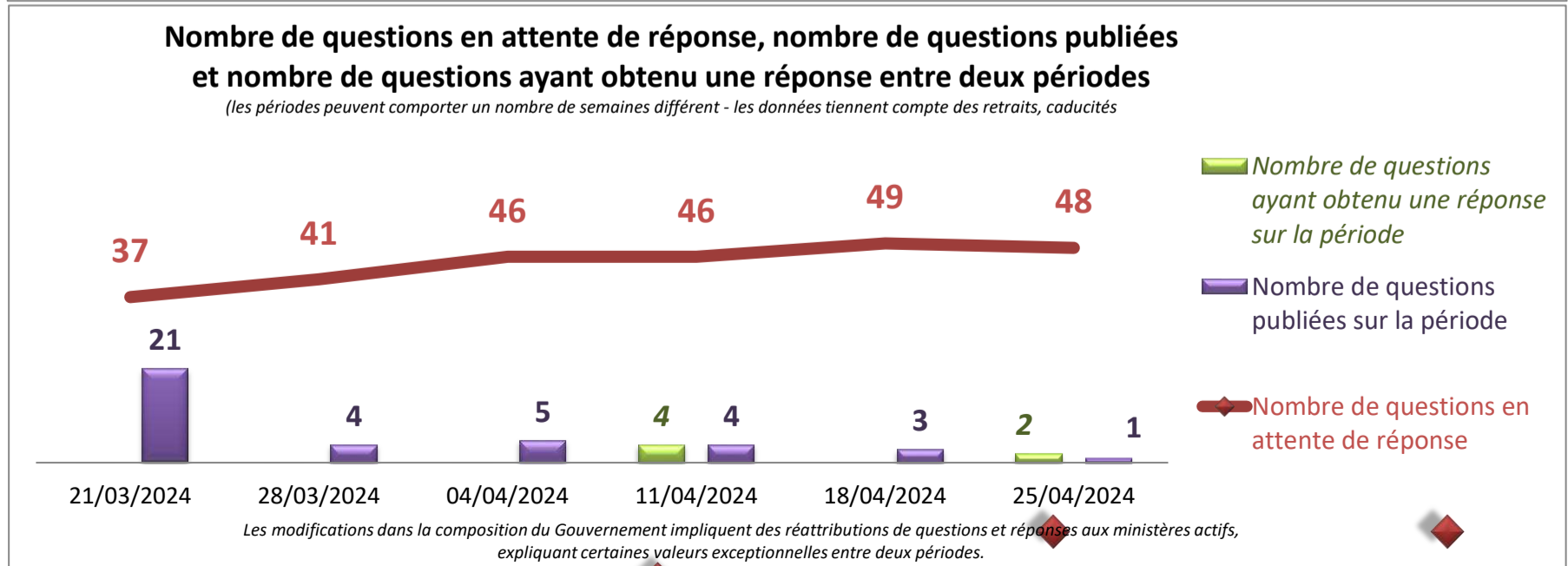
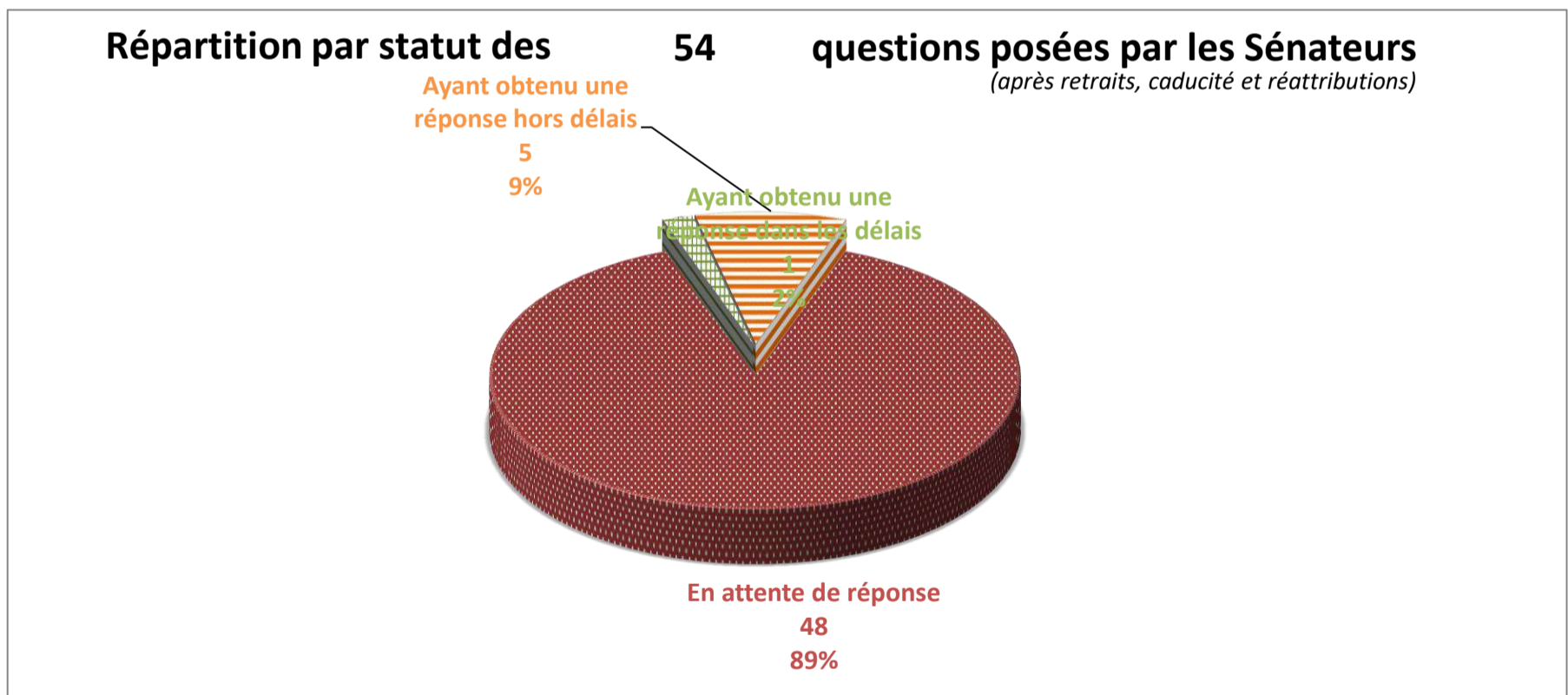
**48** questions en attente de réponse sur les 54 questions posées par les Sénateurs depuis le 30/06/2022

soit 2% du total de questions en attente

**en diminution de 1** entre le 18/04/2024 et le 25/04/2024

Le nombre de questions en attente de réponse tient compte des questions retirées, caduques et réattribuées

	entre le et le	18/04/2024 25/04/2024 <small>(sur la dernière période)</small>	30/06/2022 25/04/2024 <small>(sur la législature)</small>	
Nombre de questions ayant obtenu une réponse dans les délais (< 60 jours) (après réattributions éventuelles)		0	1	Taux de réponse tous ministères
Taux de réponse dans les délais			2%	16%
Nombre de questions ayant obtenu une réponse (après réattributions éventuelles)		2	6	
Taux de réponse total			11%	70%
Nombre de questions posées par les sénateurs (après retraits, caducité et réattributions)		1	54	soit 1% du total de questions posées





**Enseignement supérieur et recherche**

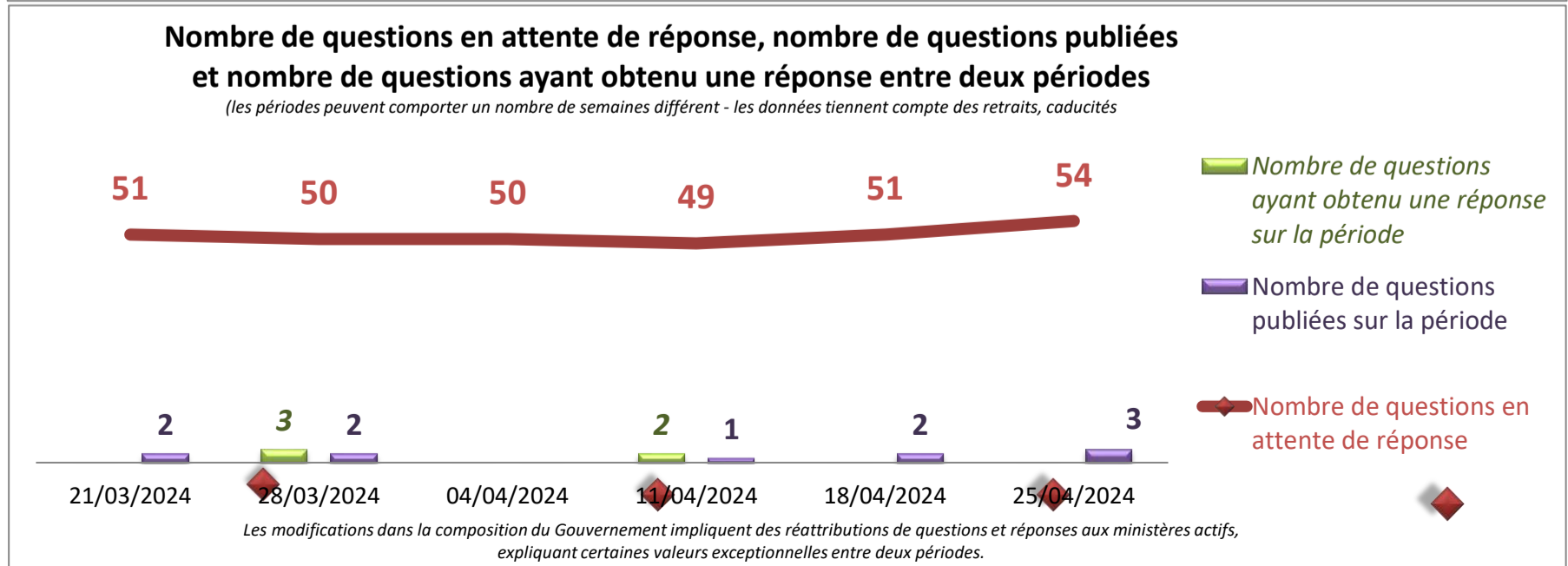
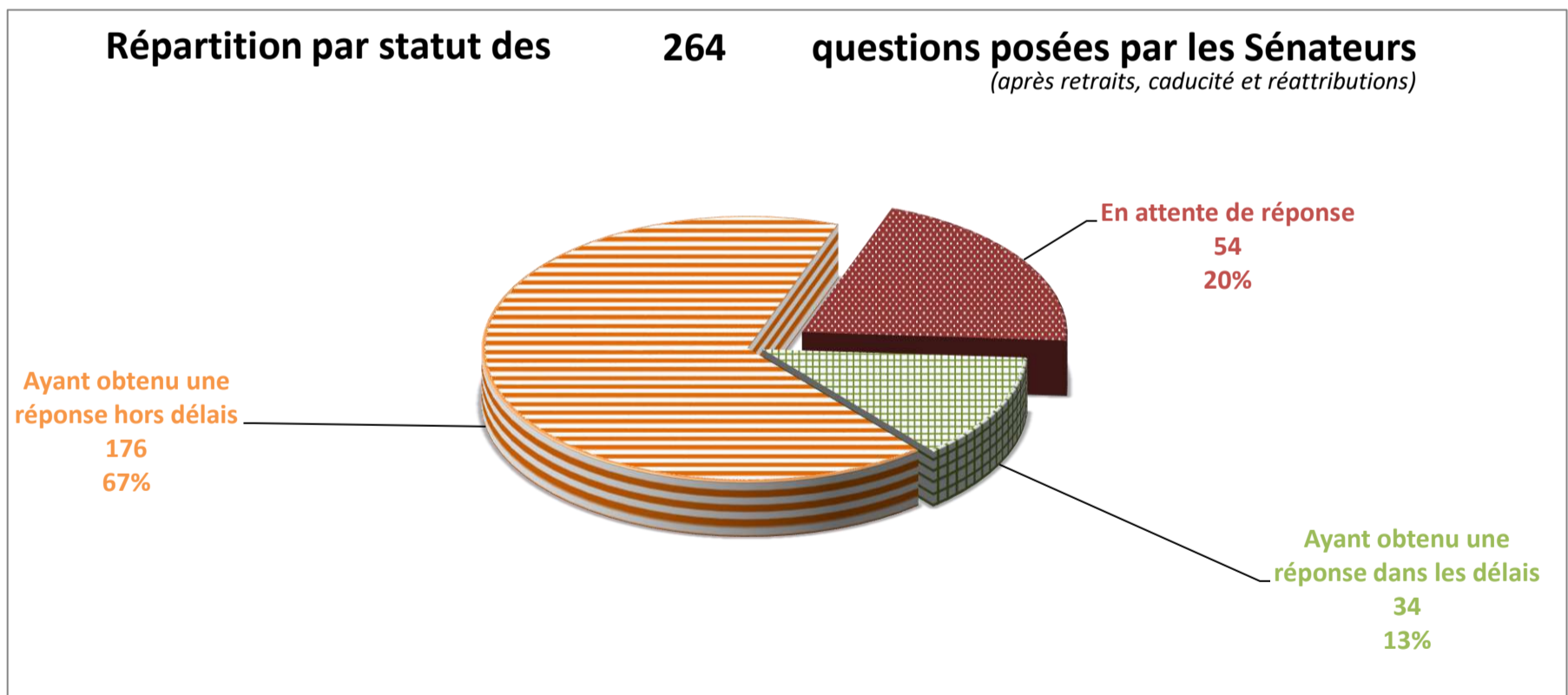
**54** **questions en attente de réponse**  
sur les 264 questions posées par les Sénateurs depuis le 30/06/2022

soit 2% du total de questions en attente

**en augmentation de 3** **entre le 18/04/2024 et le 25/04/2024**

Le nombre de questions en attente de réponse tient compte des questions retirées, caduques et réattribuées

	<b>entre le et le</b>	<b>18/04/2024</b> <b>25/04/2024</b> <small>(sur la dernière période)</small>	<b>30/06/2022</b> <b>25/04/2024</b> <small>(sur la législature)</small>	
Nombre de questions ayant obtenu une réponse dans les délais (< 60 jours) <small>(après réattributions éventuelles)</small>		0	34	Taux de réponse tous ministères
Taux de réponse dans les délais			13%	16%
Nombre de questions ayant obtenu une réponse <small>(après réattributions éventuelles)</small>		0	210	
Taux de réponse total			80%	70%
Nombre de questions posées par les sénateurs <small>(après retraits, caducité et réattributions)</small>		3	264	soit 2% du total de questions posées



**Entreprises, tourisme et consommation**

**45**

**questions en attente de réponse**  
 sur les 46 questions posées par les Sénateurs depuis le 30/06/2022

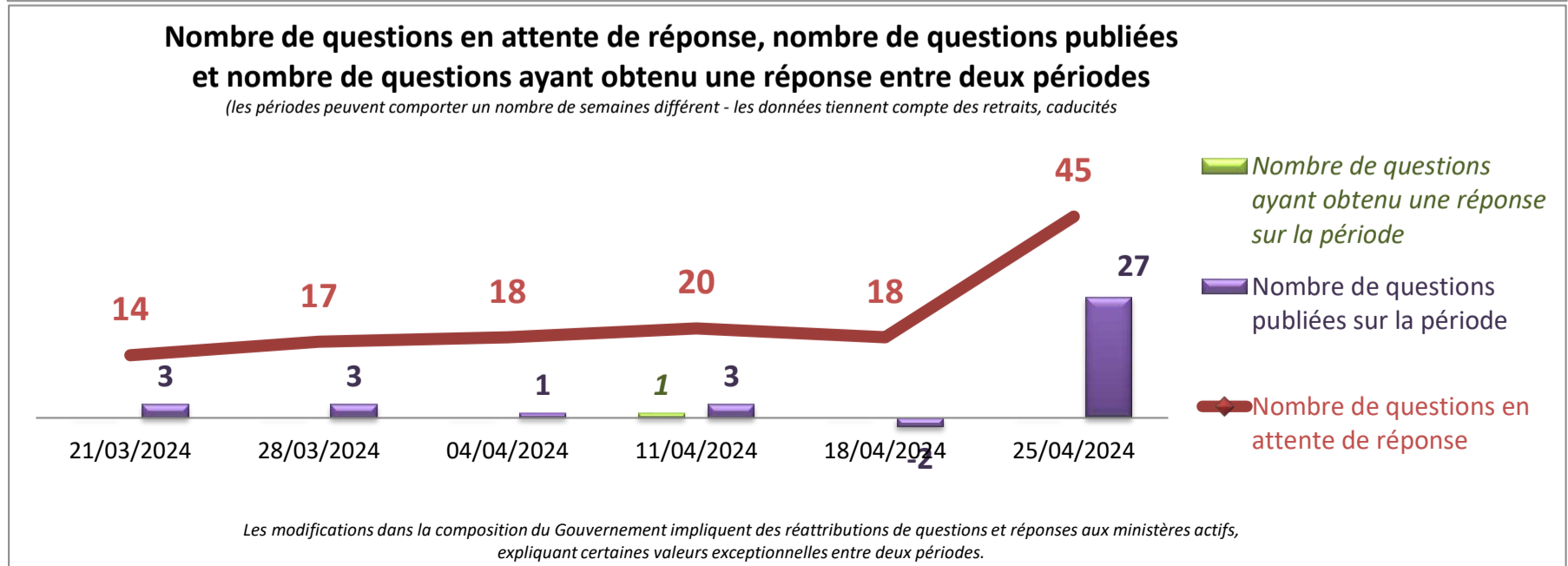
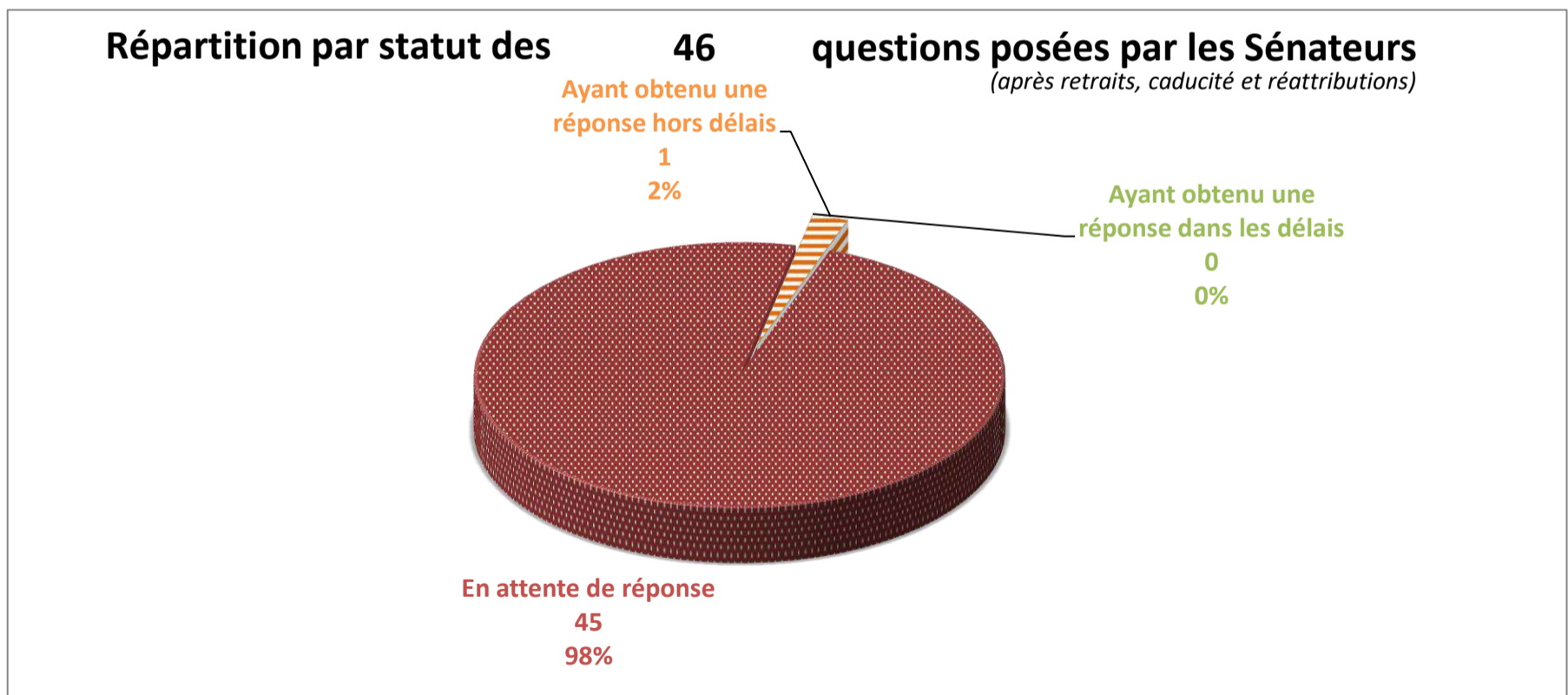
soit 1% du total de questions en attente

**en augmentation de 27**

entre le 18/04/2024 et le 25/04/2024

*Le nombre de questions en attente de réponse tient compte des questions retirées, caduques et réattribuées*

	entre le et le	18/04/2024 25/04/2024 <small>(sur la dernière période)</small>	30/06/2022 25/04/2024 <small>(sur la législature)</small>	
Nombre de questions ayant obtenu une réponse dans les délais (< 60 jours) (après réattributions éventuelles)		0	0	Taux de réponse tous ministères
Taux de réponse dans les délais			0%	16%
Nombre de questions ayant obtenu une réponse (après réattributions éventuelles)		0	1	
Taux de réponse total			2%	70%
Nombre de questions posées par les sénateurs (après retraits, caducité et réattributions)		27	46	soit 0% du total de questions posées



**Europe et affaires étrangères**

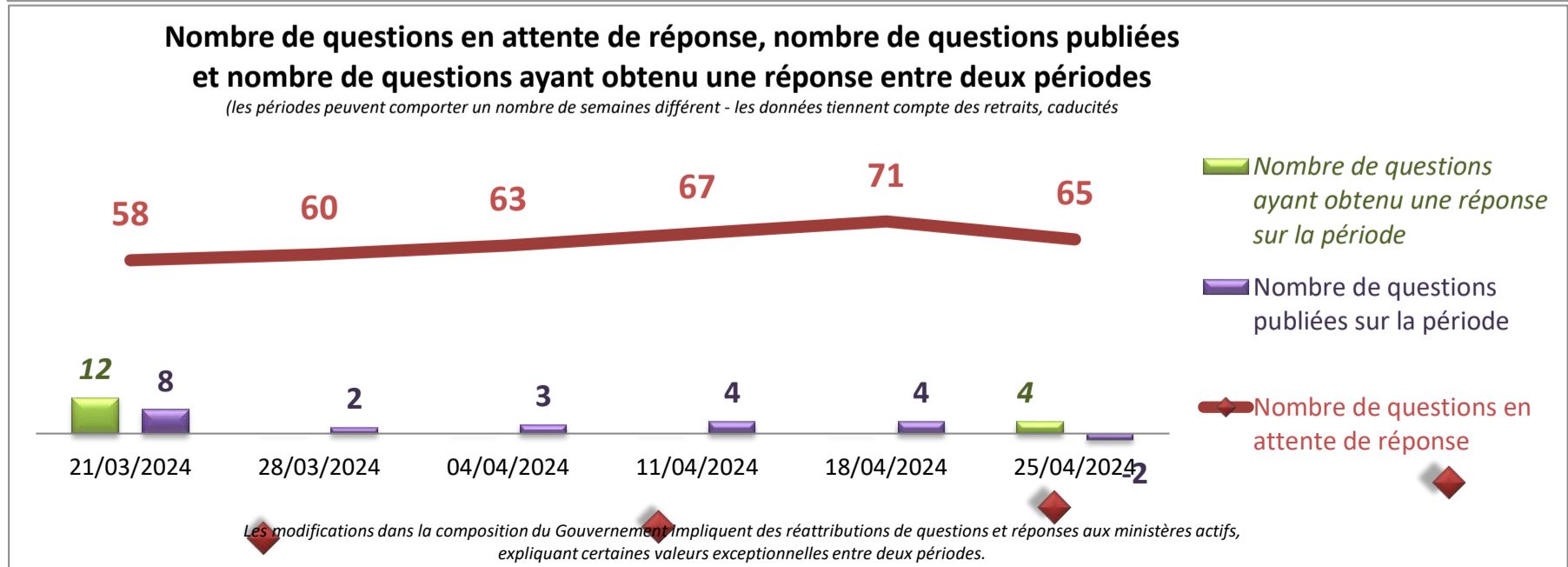
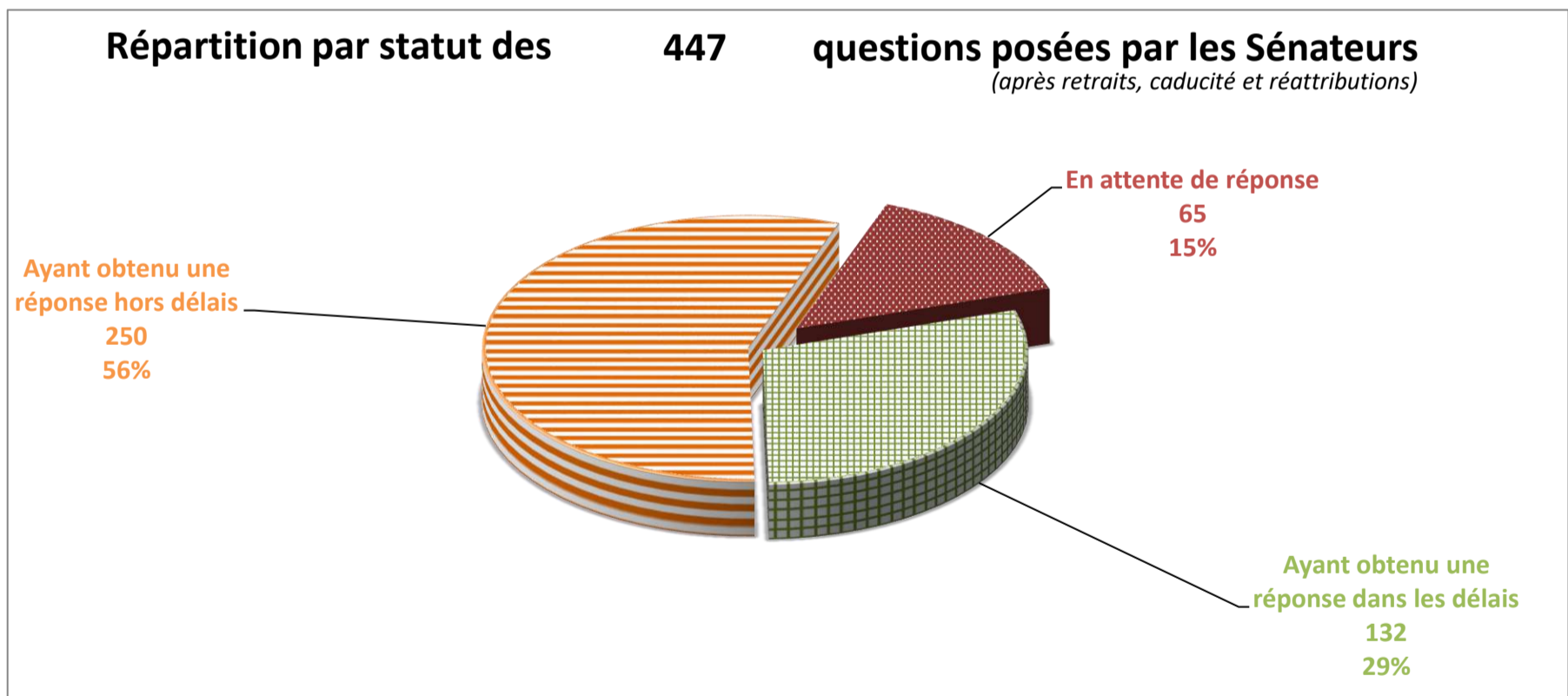
**65** questions en attente de réponse sur les 447 questions posées par les Sénateurs depuis le 30/06/2022

soit 2% du total de questions en attente

en diminution de **6** entre le 18/04/2024 et le 25/04/2024

Le nombre de questions en attente de réponse tient compte des questions retirées, caduques et réattribuées

	entre le et le	18/04/2024 25/04/2024 <small>(sur la dernière période)</small>	30/06/2022 25/04/2024 <small>(sur la législature)</small>	
Nombre de questions ayant obtenu une réponse dans les délais (< 60 jours) <small>(après réattributions éventuelles)</small>		0	132	Taux de réponse tous ministères
Taux de réponse dans les délais			30%	16%
Nombre de questions ayant obtenu une réponse <small>(après réattributions éventuelles)</small>		4	382	
Taux de réponse total			85%	70%
Nombre de questions posées par les sénateurs <small>(après retraits, caducité et réattributions)</small>		-2	447	soit 4% du total de questions posées



**Europe**

**2**

**questions en attente de réponse**  
sur les 2 questions posées par les Sénateurs depuis le 30/06/2022

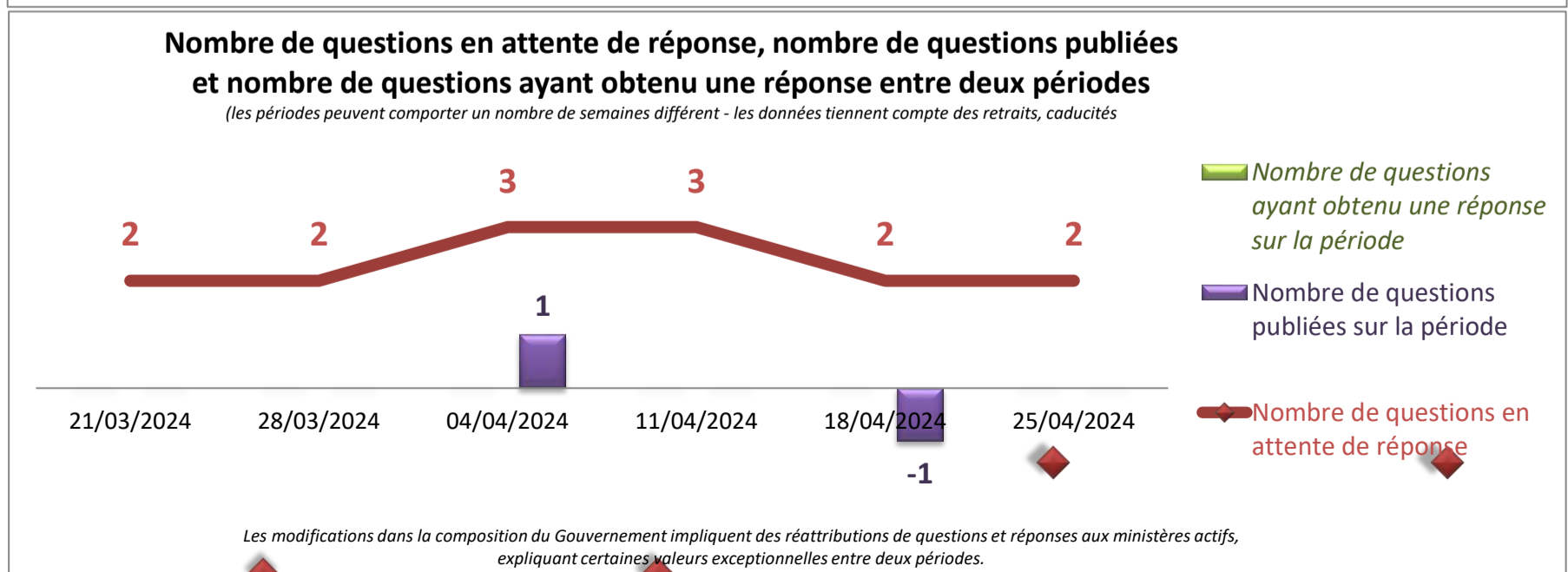
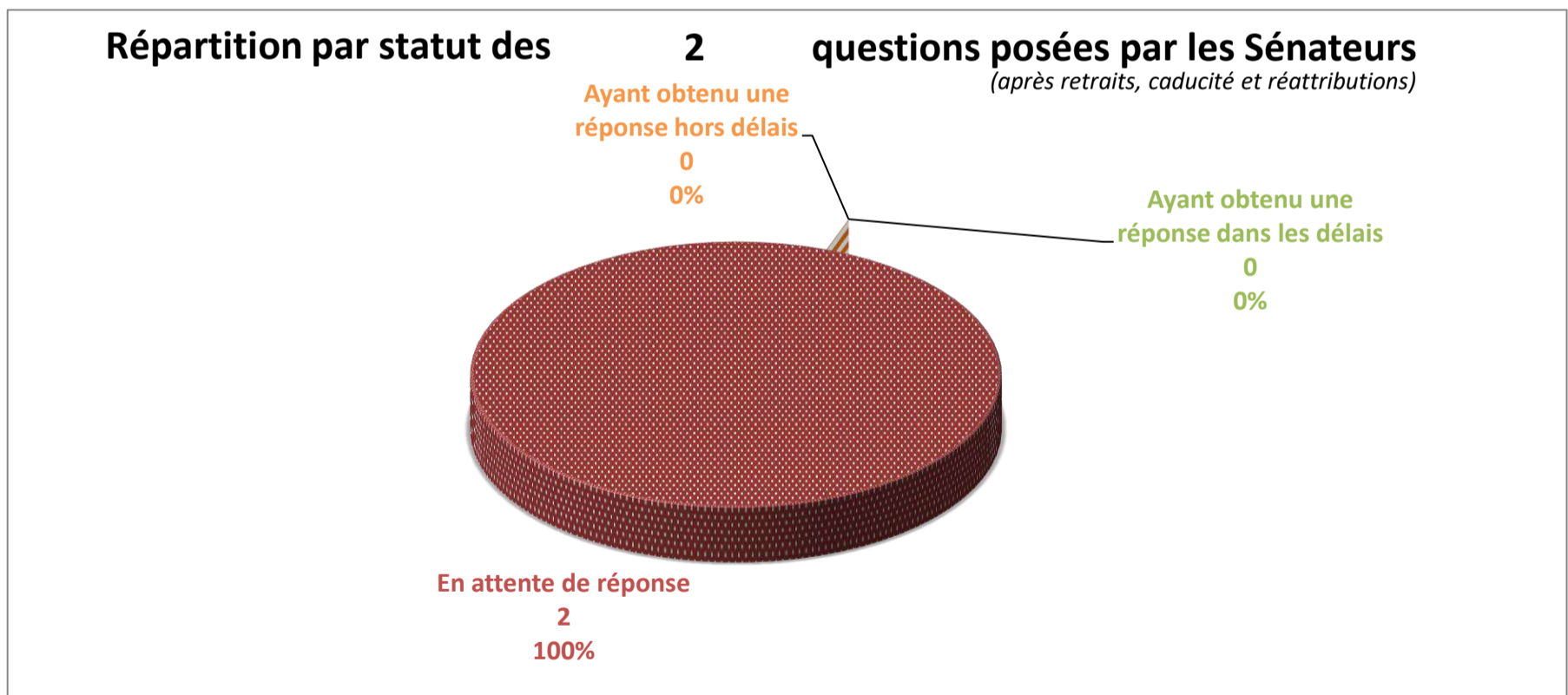
soit 0% du total de questions en attente

**sans changement**

**entre le 18/04/2024 et le 25/04/2024**

Le nombre de questions en attente de réponse tient compte des questions retirées, caduques et réattribuées

	<b>entre le et le</b>	<b>18/04/2024 25/04/2024</b> <small>(sur la dernière période)</small>	<b>30/06/2022 25/04/2024</b> <small>(sur la législature)</small>	
Nombre de questions ayant obtenu une réponse dans les délais (< 60 jours) <small>(après réattributions éventuelles)</small>		0	0	Taux de réponse tous ministères
Taux de réponse dans les délais			0%	16%
Nombre de questions ayant obtenu une réponse <small>(après réattributions éventuelles)</small>		0	0	
Taux de réponse total			0%	70%
Nombre de questions posées par les sénateurs <small>(après retraits, caducité et réattributions)</small>		0	2	soit 0% du total de questions posées



**Industrie et énergie**

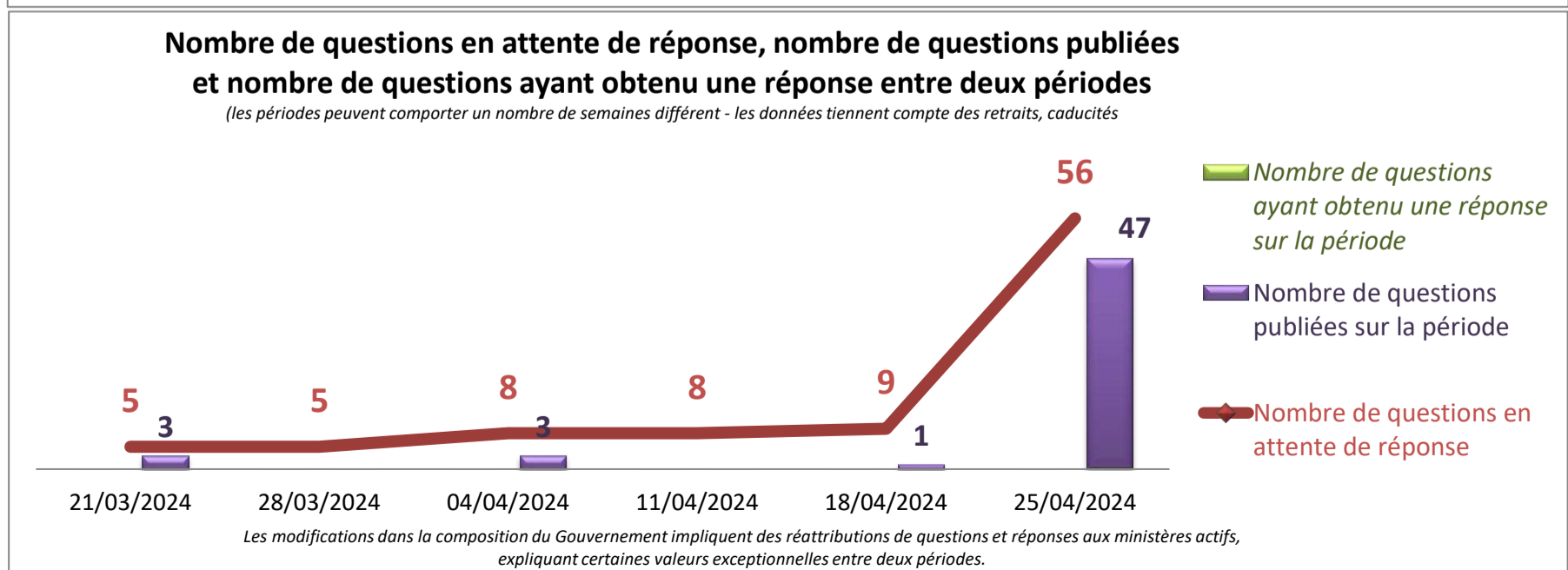
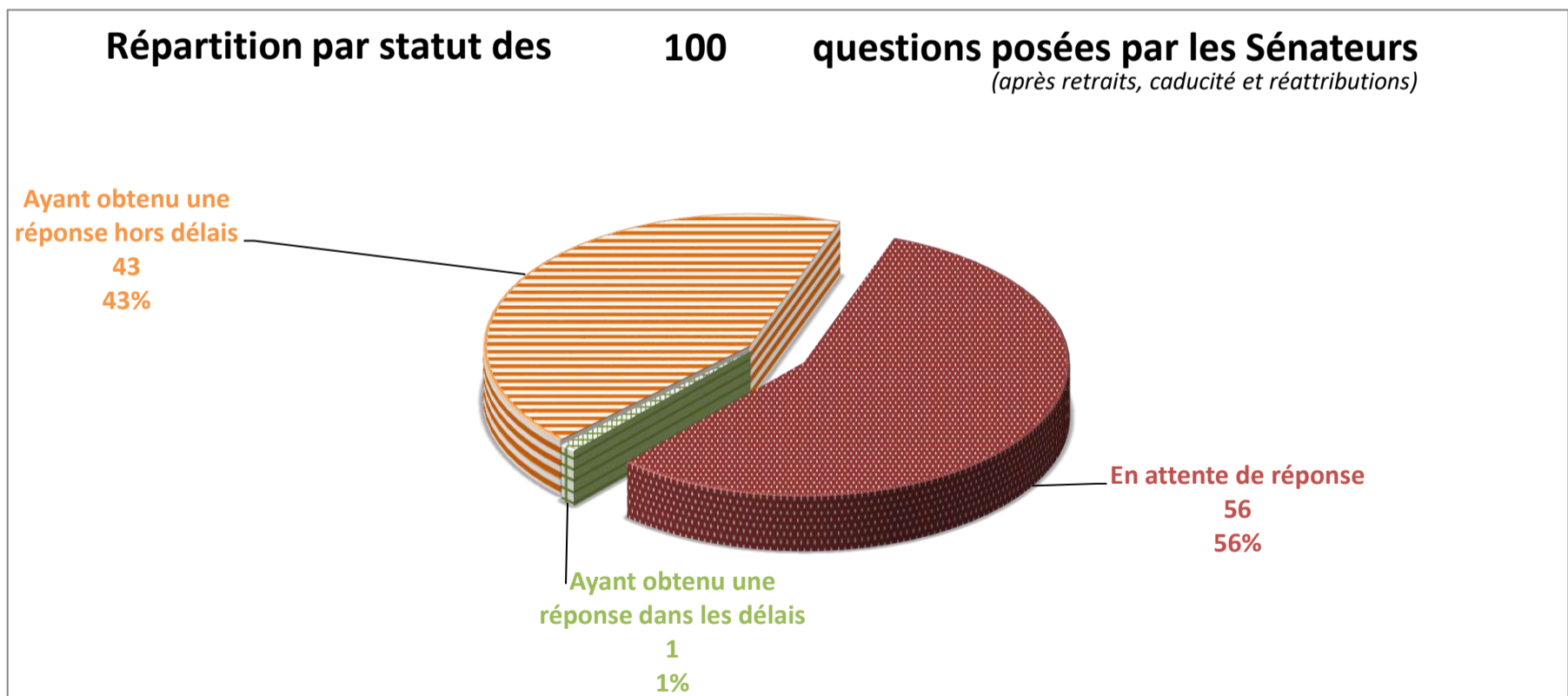
**56** questions en attente de réponse sur les 100 questions posées par les Sénateurs depuis le 30/06/2022

soit 2% du total de questions en attente

**en augmentation de 47** entre le 18/04/2024 et le 25/04/2024

Le nombre de questions en attente de réponse tient compte des questions retirées, caduques et réattribuées

	entre le et le	18/04/2024 25/04/2024 <small>(sur la dernière période)</small>	30/06/2022 25/04/2024 <small>(sur la législature)</small>	
Nombre de questions ayant obtenu une réponse dans les délais (< 60 jours) (après réattributions éventuelles)		0	1	Taux de réponse tous ministères
Taux de réponse dans les délais			1%	16%
Nombre de questions ayant obtenu une réponse (après réattributions éventuelles)		0	44	
Taux de réponse total			44%	70%
Nombre de questions posées par les sénateurs (après retraits, caducité et réattributions)		47	100	soit 1% du total de questions posées



**Intérieur et outre-mer**

299

**questions en attente de réponse**  
 sur les 1 135 questions posées par les Sénateurs depuis le 30/06/2022

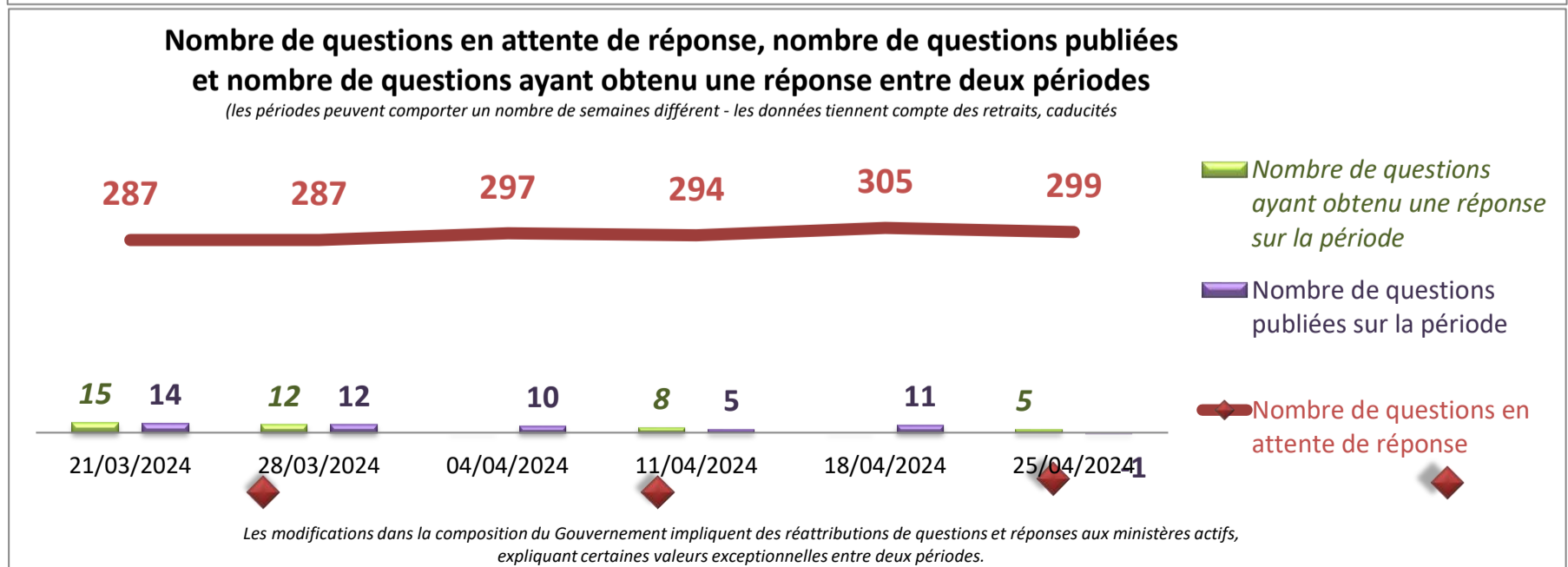
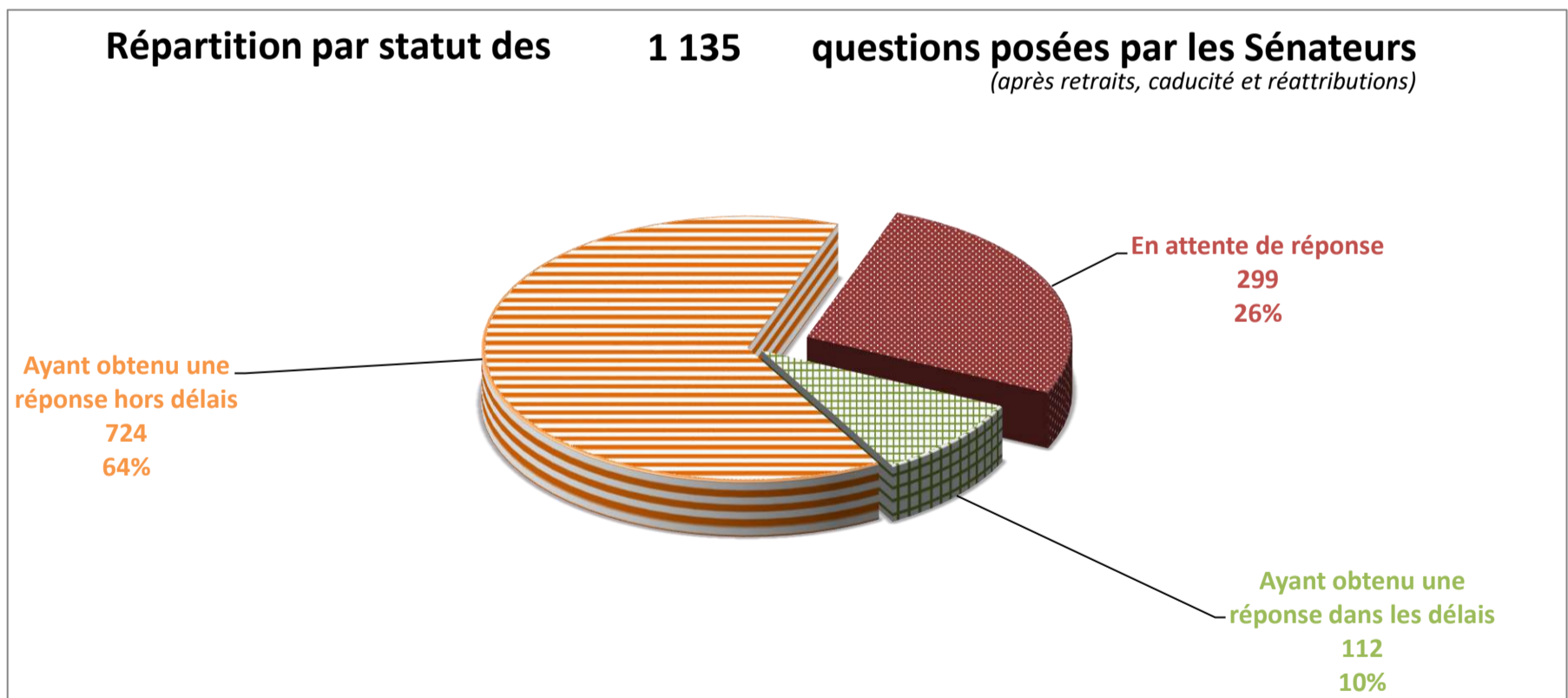
soit 9% du total de questions en attente

en diminution de 6

entre le 18/04/2024 et le 25/04/2024

Le nombre de questions en attente de réponse tient compte des questions retirées, caduques et réattribuées

	<b>entre le et le</b>	<b>18/04/2024</b> <small>(sur la dernière période)</small>	<b>30/06/2022</b> <small>(sur la législature)</small>	
Nombre de questions ayant obtenu une réponse dans les délais (< 60 jours) <small>(après réattributions éventuelles)</small>		0	112	Taux de réponse tous ministères
Taux de réponse dans les délais			10%	16%
Nombre de questions ayant obtenu une réponse <small>(après réattributions éventuelles)</small>		5	836	
Taux de réponse total			74%	70%
Nombre de questions posées par les sénateurs <small>(après retraits, caducité et réattributions)</small>		-1	1 135	soit 11% du total de questions posées



**Justice**

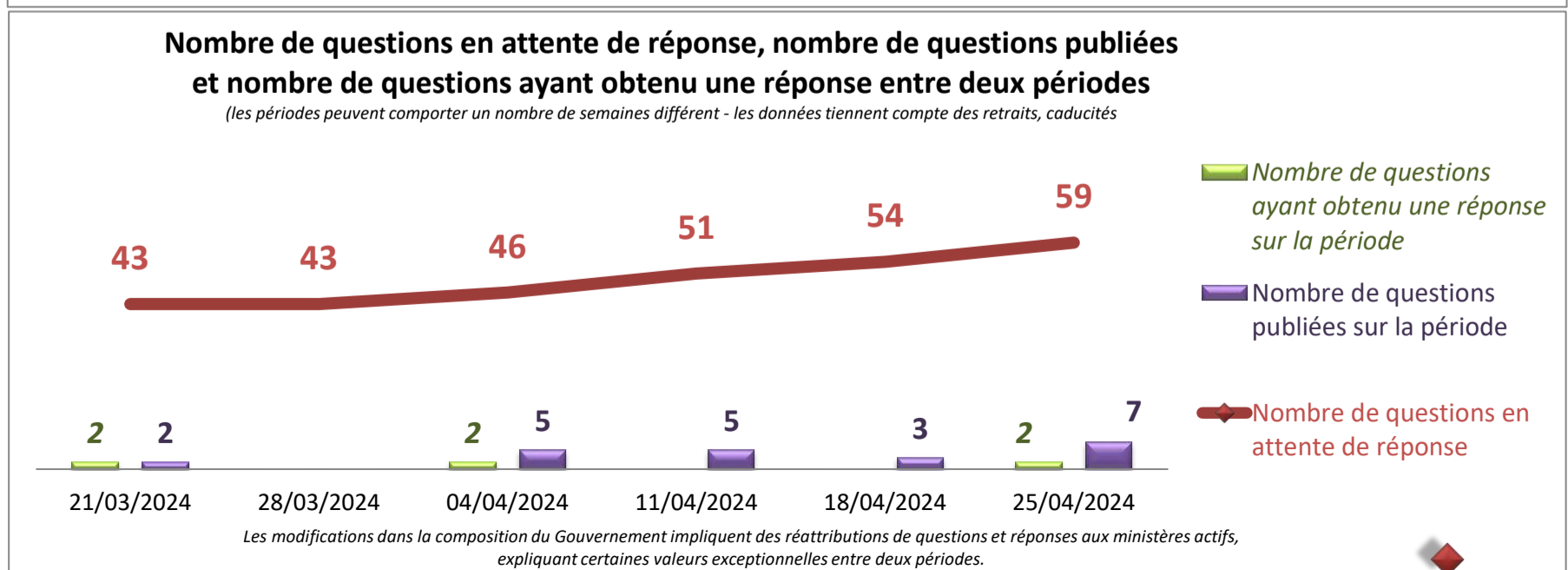
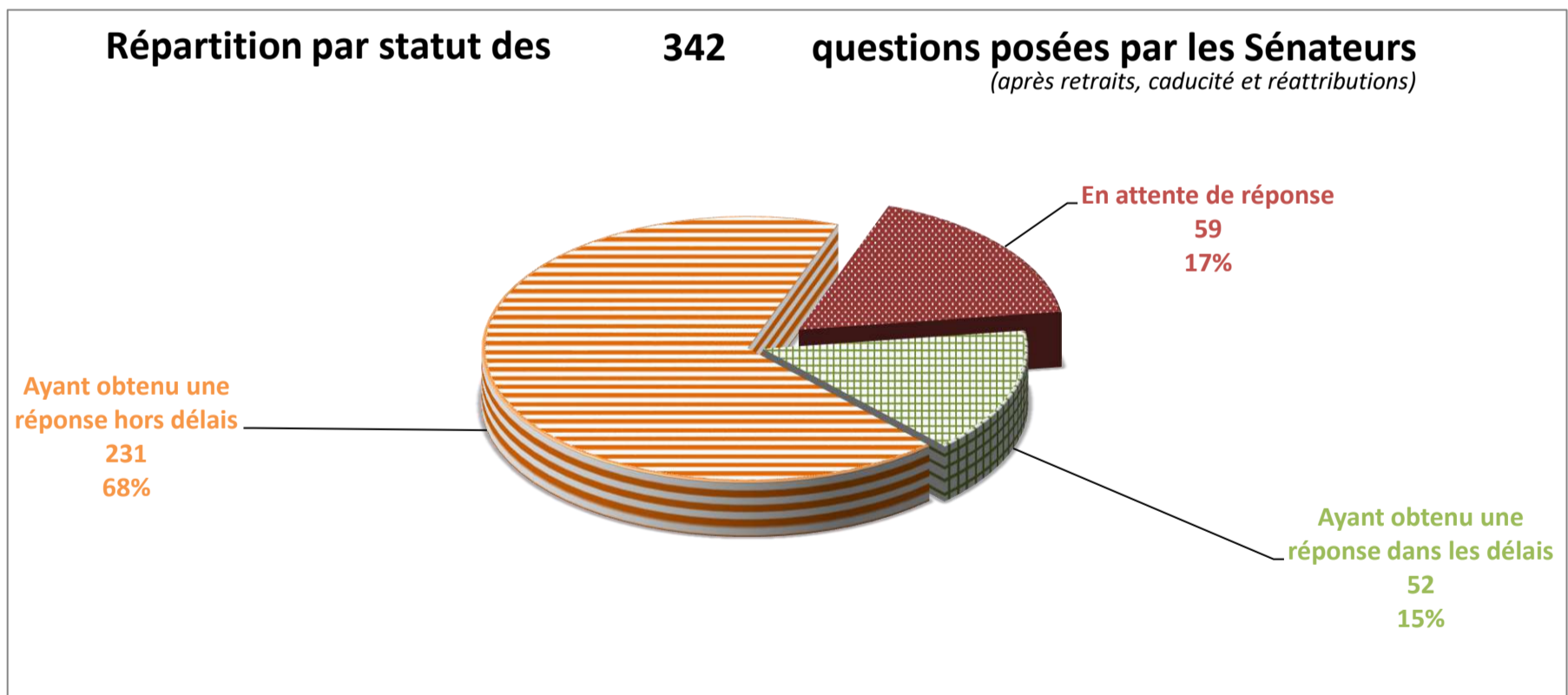
**59** questions en attente de réponse sur les 342 questions posées par les Sénateurs depuis le 30/06/2022

soit 2% du total de questions en attente

**en augmentation de 5** entre le 18/04/2024 et le 25/04/2024

Le nombre de questions en attente de réponse tient compte des questions retirées, caduques et réattribuées

	entre le et le	18/04/2024 25/04/2024 <small>(sur la dernière période)</small>	30/06/2022 25/04/2024 <small>(sur la législature)</small>	
Nombre de questions ayant obtenu une réponse dans les délais (< 60 jours) <small>(après réattributions éventuelles)</small>		<b>0</b>	<b>52</b>	Taux de réponse tous ministères
Taux de réponse dans les délais			<b>15%</b>	<b>16%</b>
Nombre de questions ayant obtenu une réponse <small>(après réattributions éventuelles)</small>		<b>2</b>	<b>283</b>	
Taux de réponse total			<b>83%</b>	<b>70%</b>
Nombre de questions posées par les sénateurs <small>(après retraits, caducité et réattributions)</small>		<b>7</b>	<b>342</b>	soit 3% du total de questions posées



**Logement**

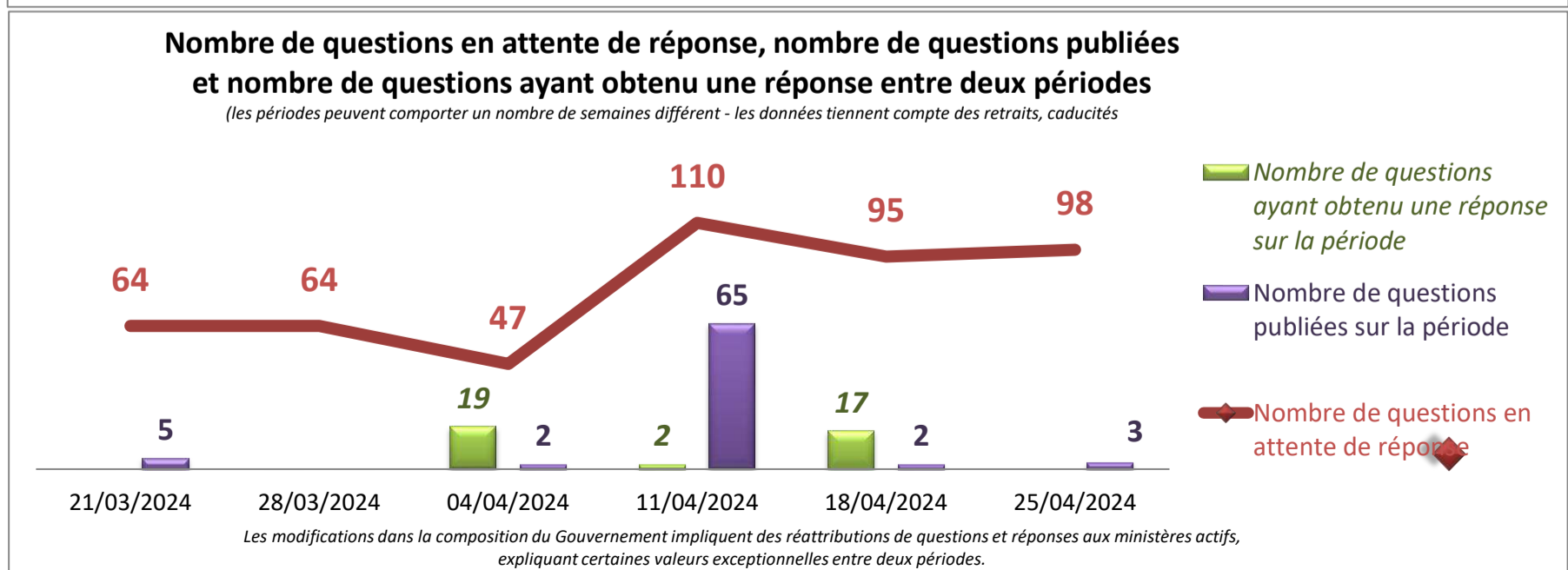
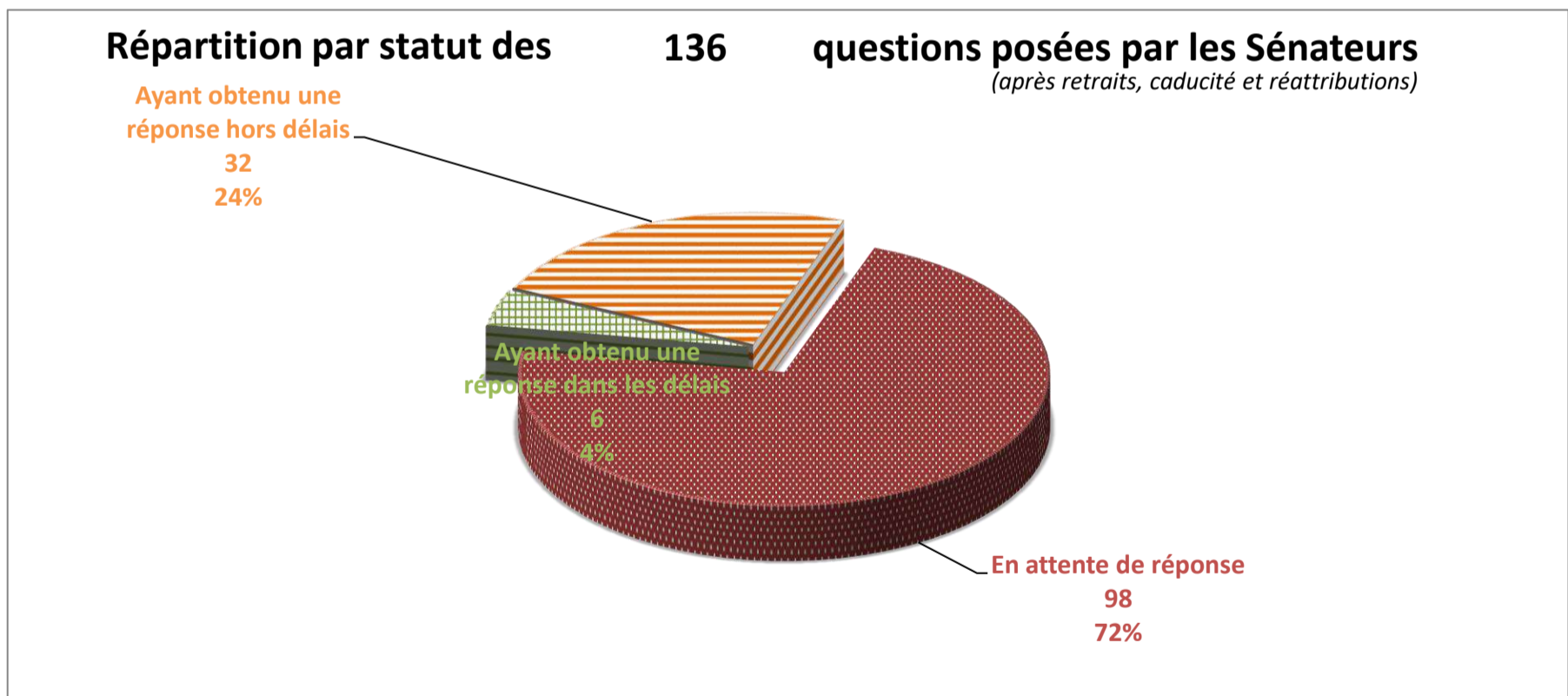
**98** questions en attente de réponse sur les 136 questions posées par les Sénateurs depuis le 30/06/2022

soit 3% du total de questions en attente

**en augmentation de 3** entre le 18/04/2024 et le 25/04/2024

Le nombre de questions en attente de réponse tient compte des questions retirées, caduques et réattribuées

	<b>entre le et le</b>	<b>18/04/2024</b> <small>(sur la dernière période)</small>	<b>30/06/2022</b> <small>(sur la législature)</small>	
Nombre de questions ayant obtenu une réponse dans les délais (< 60 jours) <small>(après réattributions éventuelles)</small>		<b>0</b>	<b>6</b>	Taux de réponse tous ministères
Taux de réponse dans les délais			<b>4%</b>	16%
Nombre de questions ayant obtenu une réponse <small>(après réattributions éventuelles)</small>		<b>0</b>	<b>38</b>	
Taux de réponse total			<b>28%</b>	70%
Nombre de questions posées par les sénateurs <small>(après retraits, caducité et réattributions)</small>		<b>3</b>	<b>136</b>	soit 1% du total de questions posées





**Mer et biodiversité**

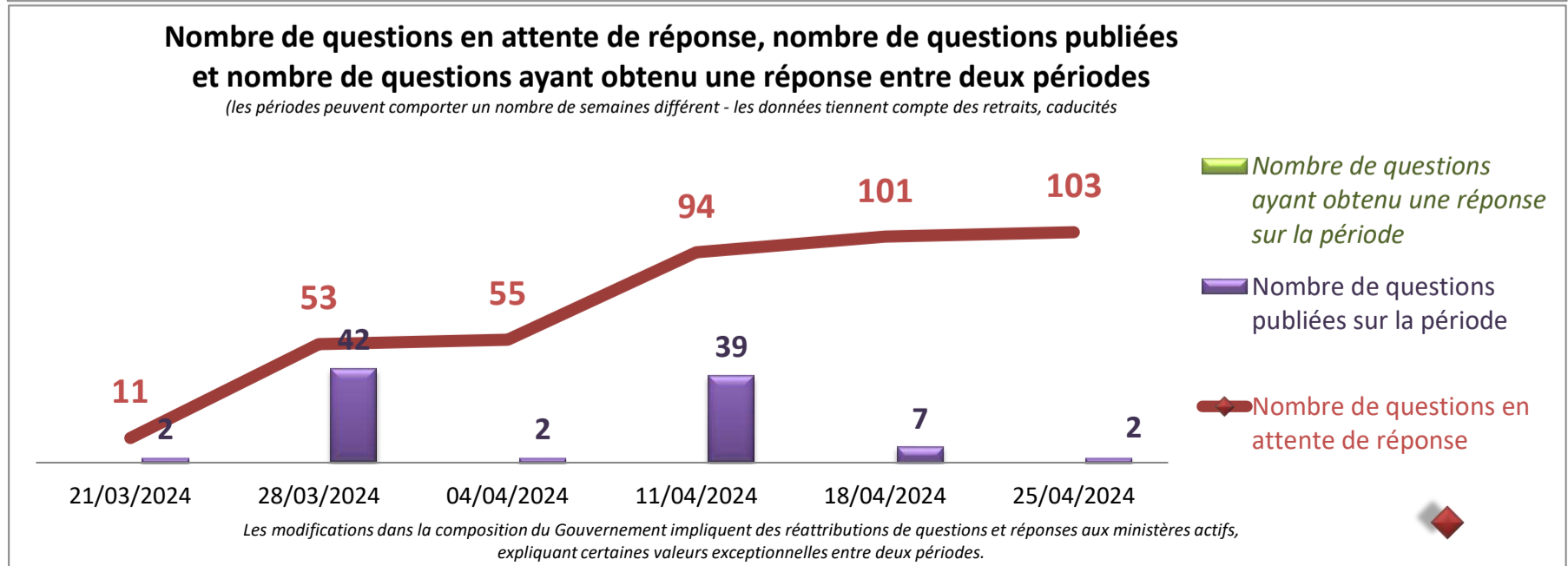
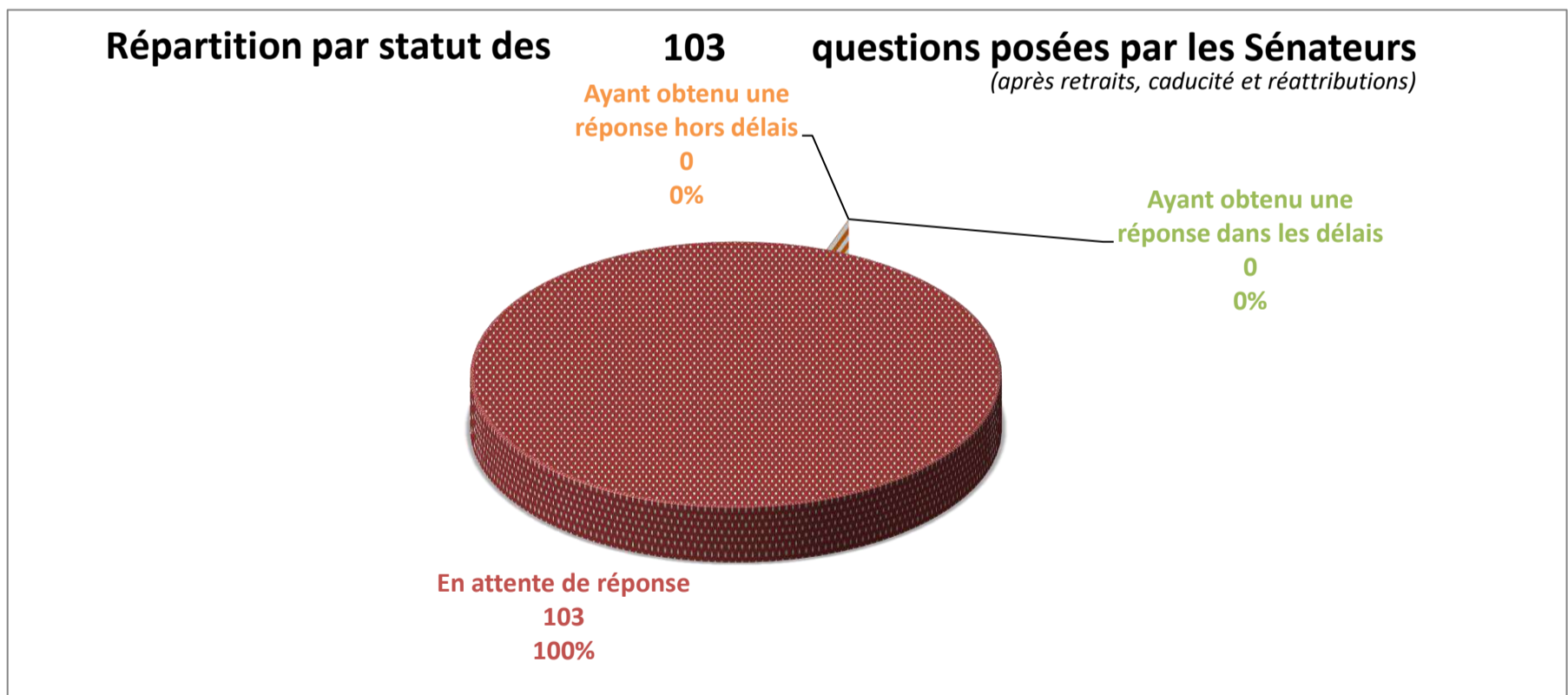
**103** questions en attente de réponse sur les 103 questions posées par les Sénateurs depuis le 30/06/2022

soit 3% du total de questions en attente

**en augmentation de 2** entre le 18/04/2024 et le 25/04/2024

Le nombre de questions en attente de réponse tient compte des questions retirées, caduques et réattribuées

	entre le et le	18/04/2024 25/04/2024 <small>(sur la dernière période)</small>	30/06/2022 25/04/2024 <small>(sur la législature)</small>	
Nombre de questions ayant obtenu une réponse dans les délais (< 60 jours) <small>(après réattributions éventuelles)</small>		0	0	Taux de réponse tous ministères
Taux de réponse dans les délais			0%	16%
Nombre de questions ayant obtenu une réponse <small>(après réattributions éventuelles)</small>		0	0	
Taux de réponse total			0%	70%
Nombre de questions posées par les sénateurs <small>(après retraits, caducité et réattributions)</small>		2	103	soit 1% du total de questions posées



**Numérique**

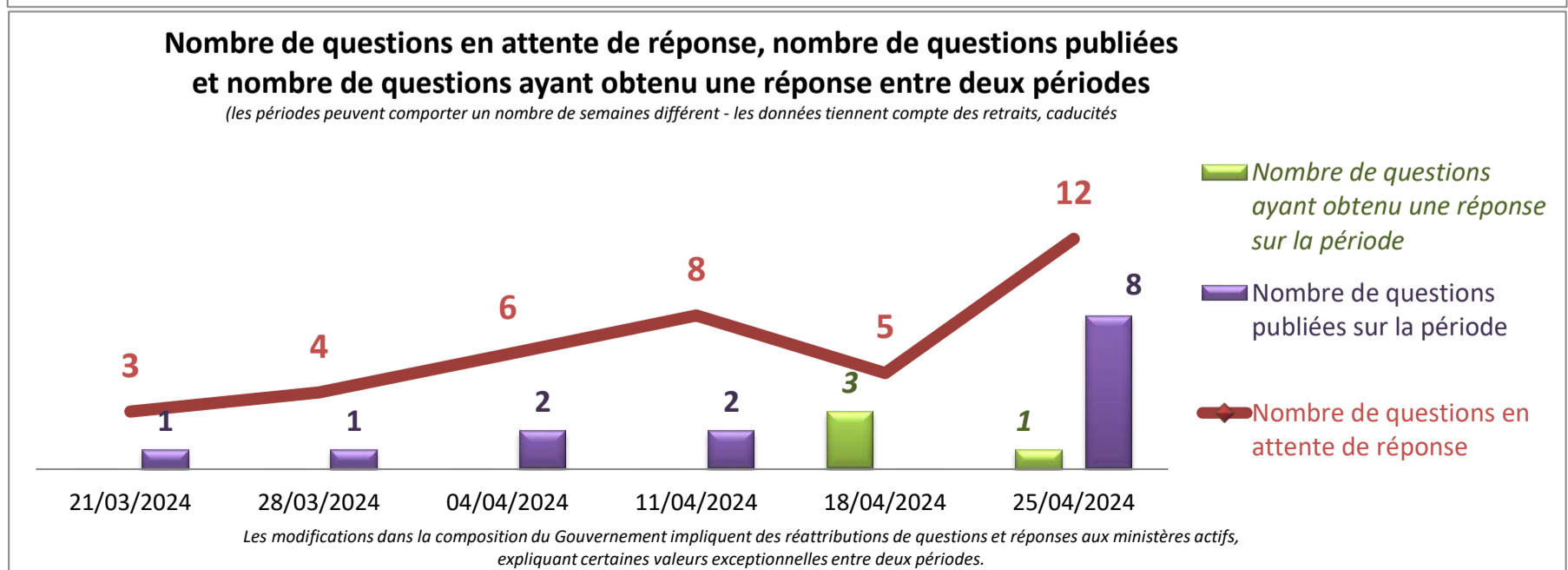
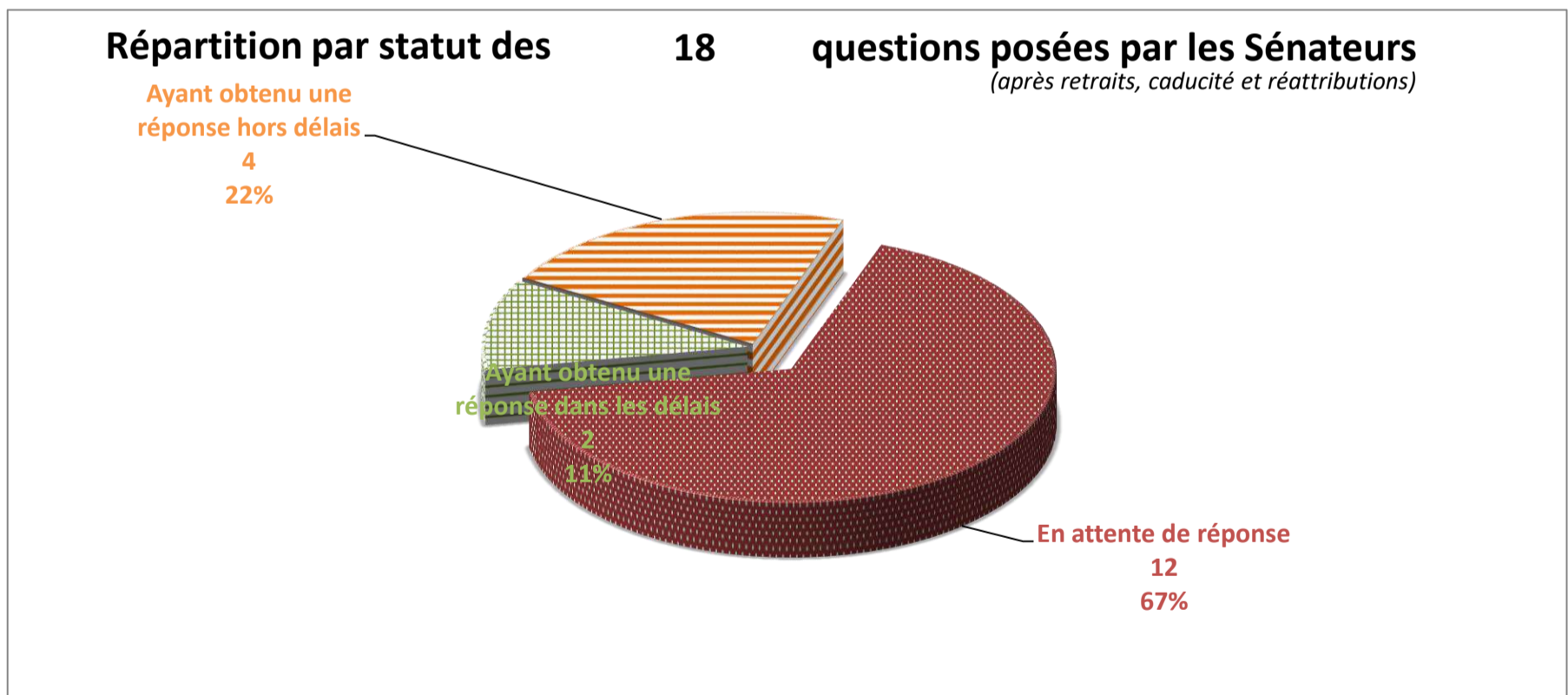
**12** questions en attente de réponse sur les 18 questions posées par les Sénateurs depuis le 30/06/2022

soit 0% du total de questions en attente

**en augmentation de 7** entre le 18/04/2024 et le 25/04/2024

Le nombre de questions en attente de réponse tient compte des questions retirées, caduques et réattribuées

	<b>entre le et le</b>	<b>18/04/2024</b> <small>(sur la dernière période)</small>	<b>30/06/2022</b> <small>(sur la législature)</small>	
Nombre de questions ayant obtenu une réponse dans les délais (< 60 jours) <small>(après réattributions éventuelles)</small>		0	2	Taux de réponse tous ministères
Taux de réponse dans les délais			11%	16%
Nombre de questions ayant obtenu une réponse <small>(après réattributions éventuelles)</small>		1	6	
Taux de réponse total			33%	70%
Nombre de questions posées par les sénateurs <small>(après retraits, caducité et réattributions)</small>		8	18	soit 0% du total de questions posées



**Outre-mer**

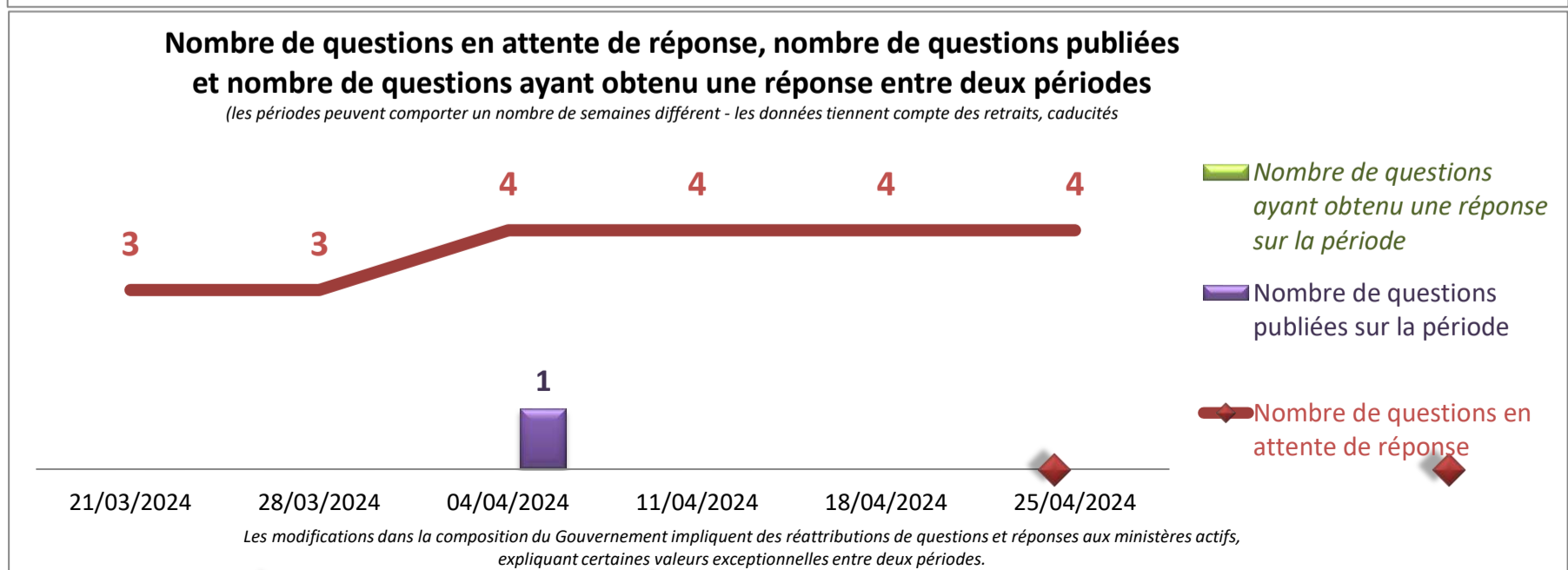
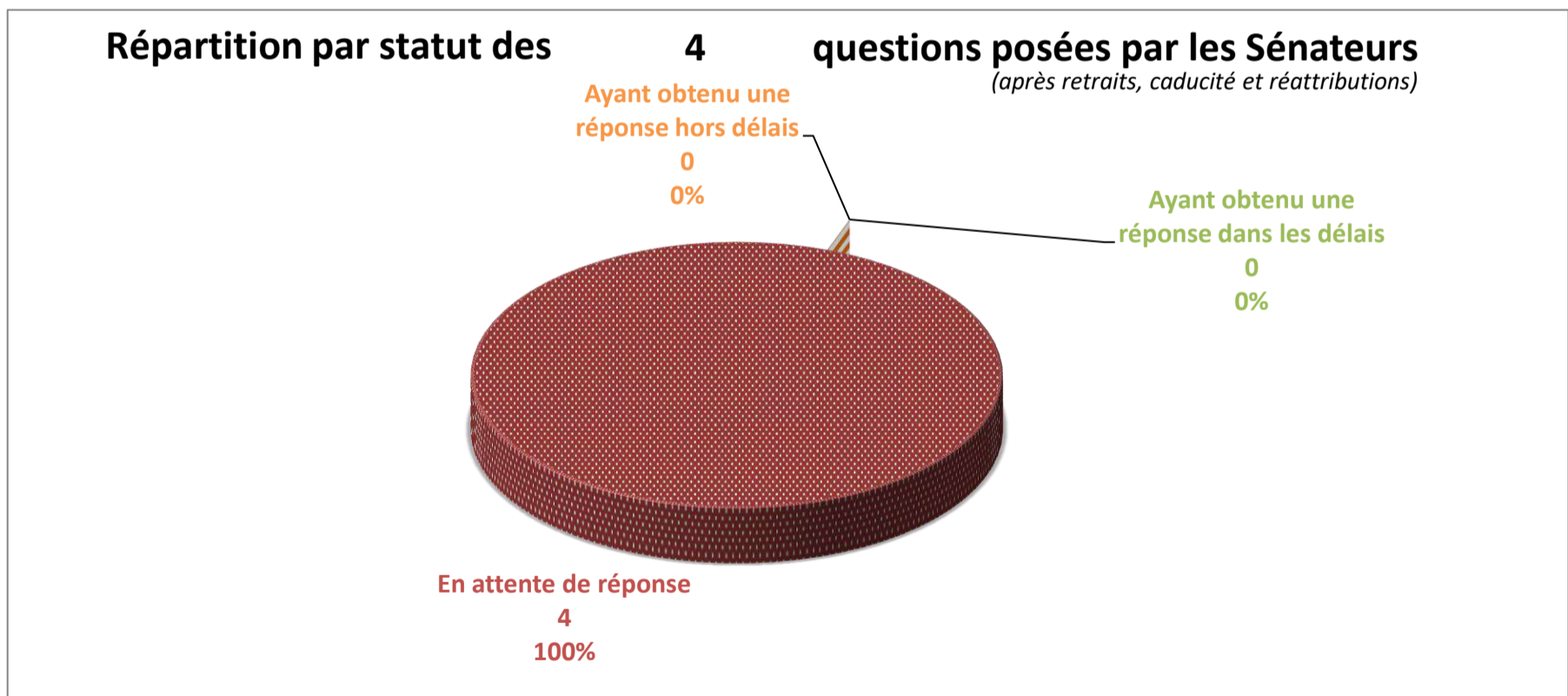
4
questions en attente de réponse
soit 0% du total de questions en attente

sur les 4 questions posées par les Sénateurs depuis le 30/06/2022

sans changement
entre le 18/04/2024 et le 25/04/2024

Le nombre de questions en attente de réponse tient compte des questions retirées, caduques et réattribuées

	entre le et le	18/04/2024 25/04/2024 <small>(sur la dernière période)</small>	30/06/2022 25/04/2024 <small>(sur la législature)</small>	
Nombre de questions ayant obtenu une réponse dans les délais (< 60 jours) <small>(après réattributions éventuelles)</small>		0	0	Taux de réponse tous ministères
Taux de réponse dans les délais			0%	16%
Nombre de questions ayant obtenu une réponse <small>(après réattributions éventuelles)</small>		0	0	
Taux de réponse total			0%	70%
Nombre de questions posées par les sénateurs <small>(après retraits, caducité et réattributions)</small>		0	4	soit 0% du total de questions posées



**Personnes âgées et personnes handicapées**

**51**

**questions en attente de réponse**  
 sur les 87 questions posées par les Sénateurs depuis le 30/06/2022

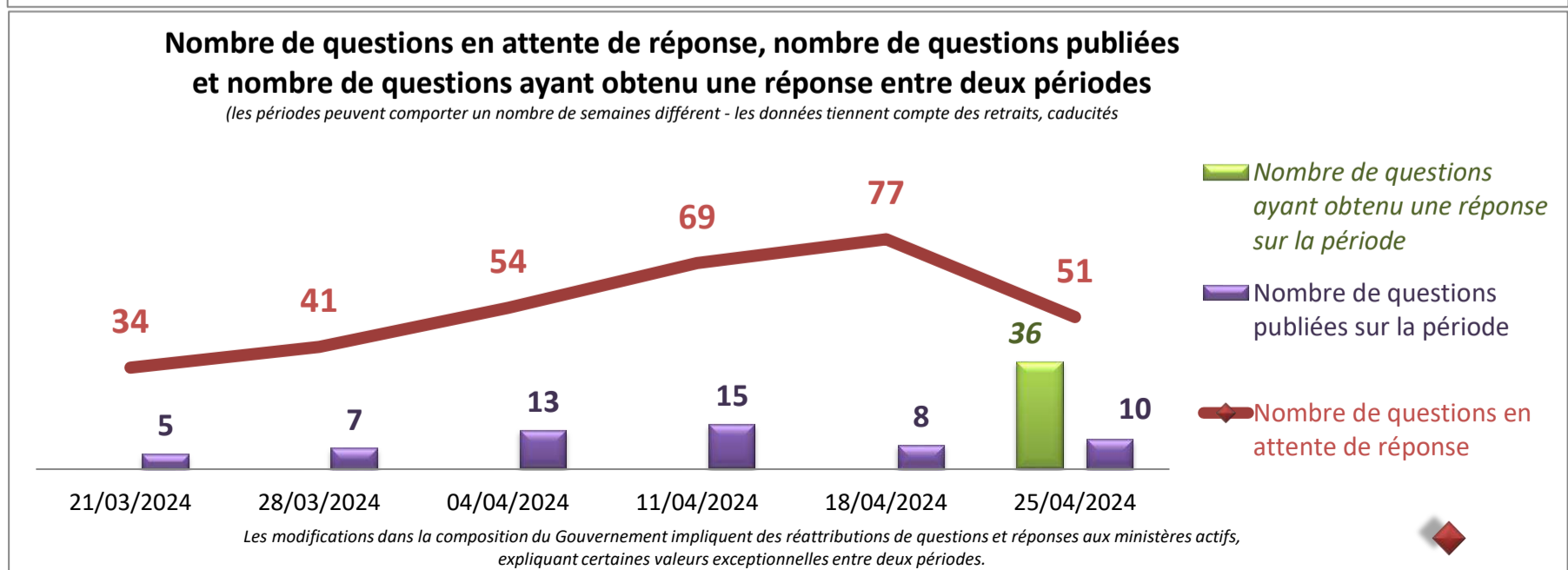
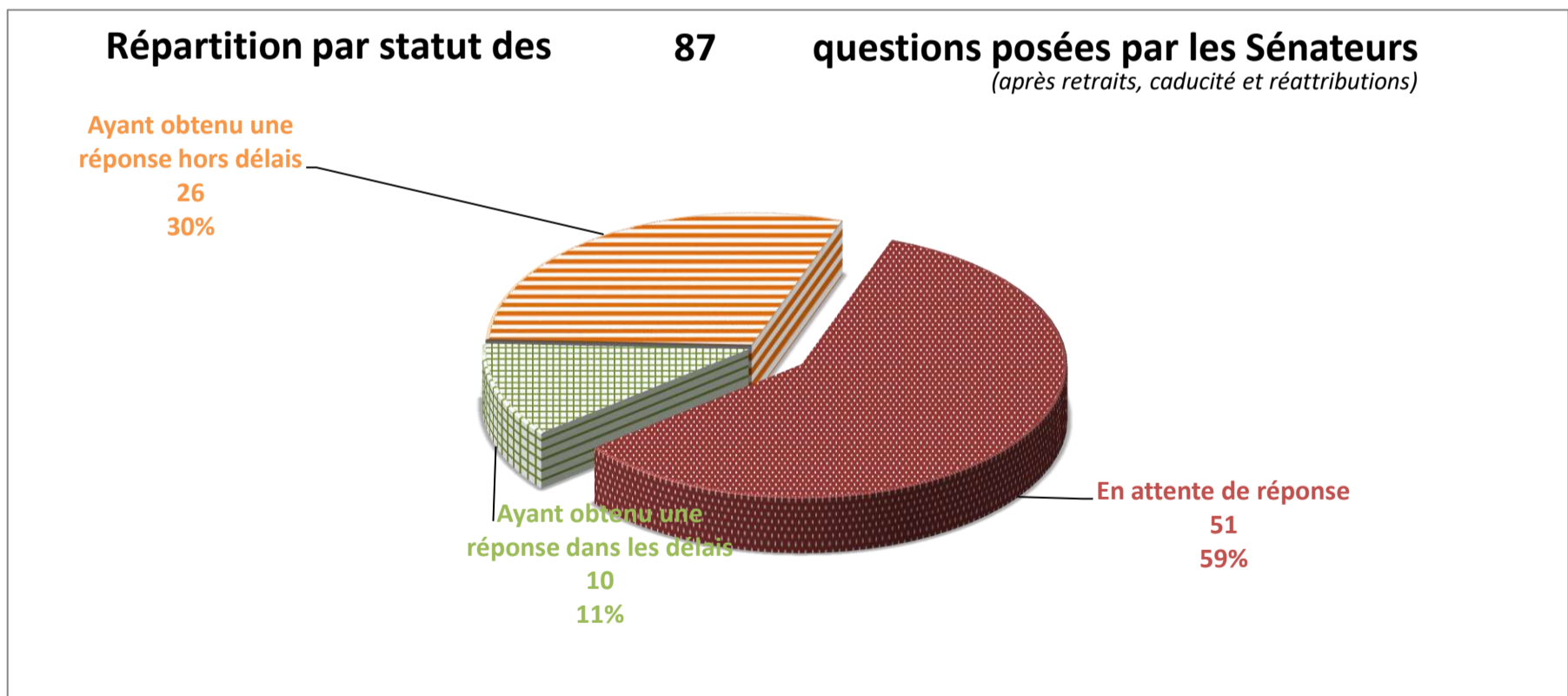
soit 2% du total de questions en attente

**en diminution de 26**

entre le 18/04/2024 et le 25/04/2024

Le nombre de questions en attente de réponse tient compte des questions retirées, caduques et réattribuées

	entre le et le	18/04/2024 25/04/2024 <small>(sur la dernière période)</small>	30/06/2022 25/04/2024 <small>(sur la législature)</small>	
Nombre de questions ayant obtenu une réponse dans les délais (< 60 jours) (après réattributions éventuelles)		10	10	Taux de réponse tous ministères
Taux de réponse dans les délais			11%	16%
Nombre de questions ayant obtenu une réponse (après réattributions éventuelles)		36	36	
Taux de réponse total			41%	70%
Nombre de questions posées par les sénateurs (après retraits, caducité et réattributions)		10	87	soit 1% du total de questions posées



**Premier ministre**

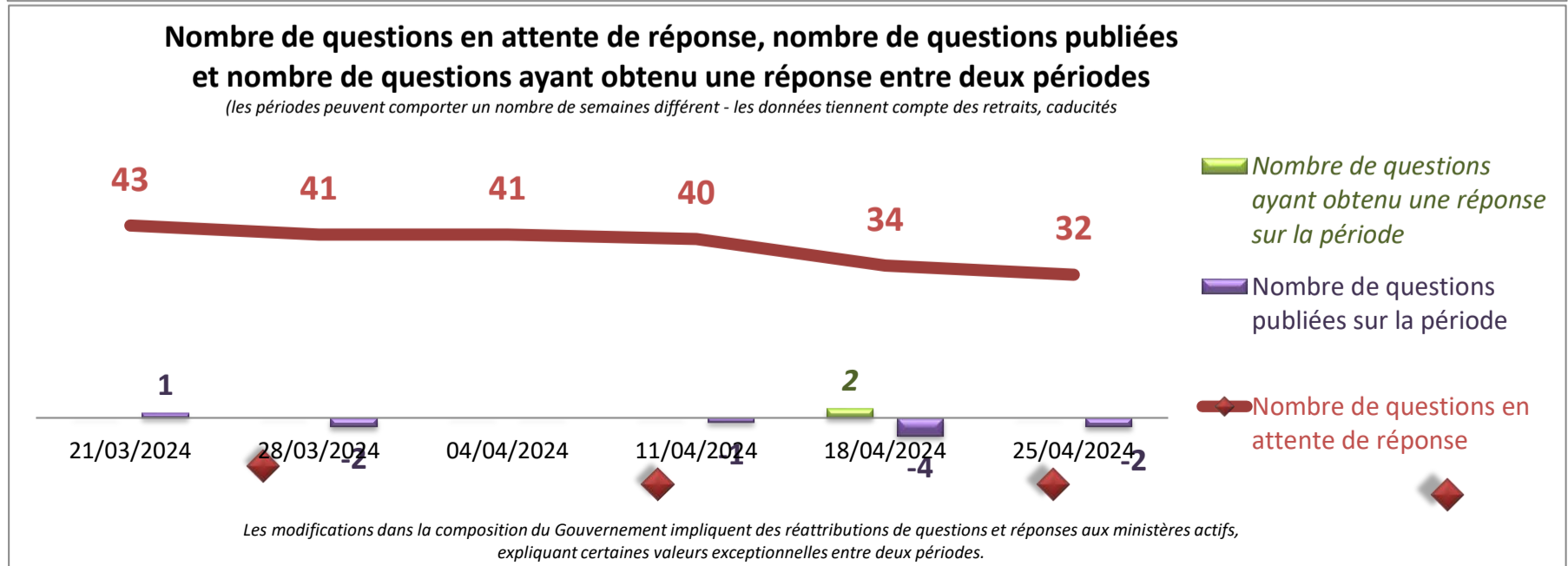
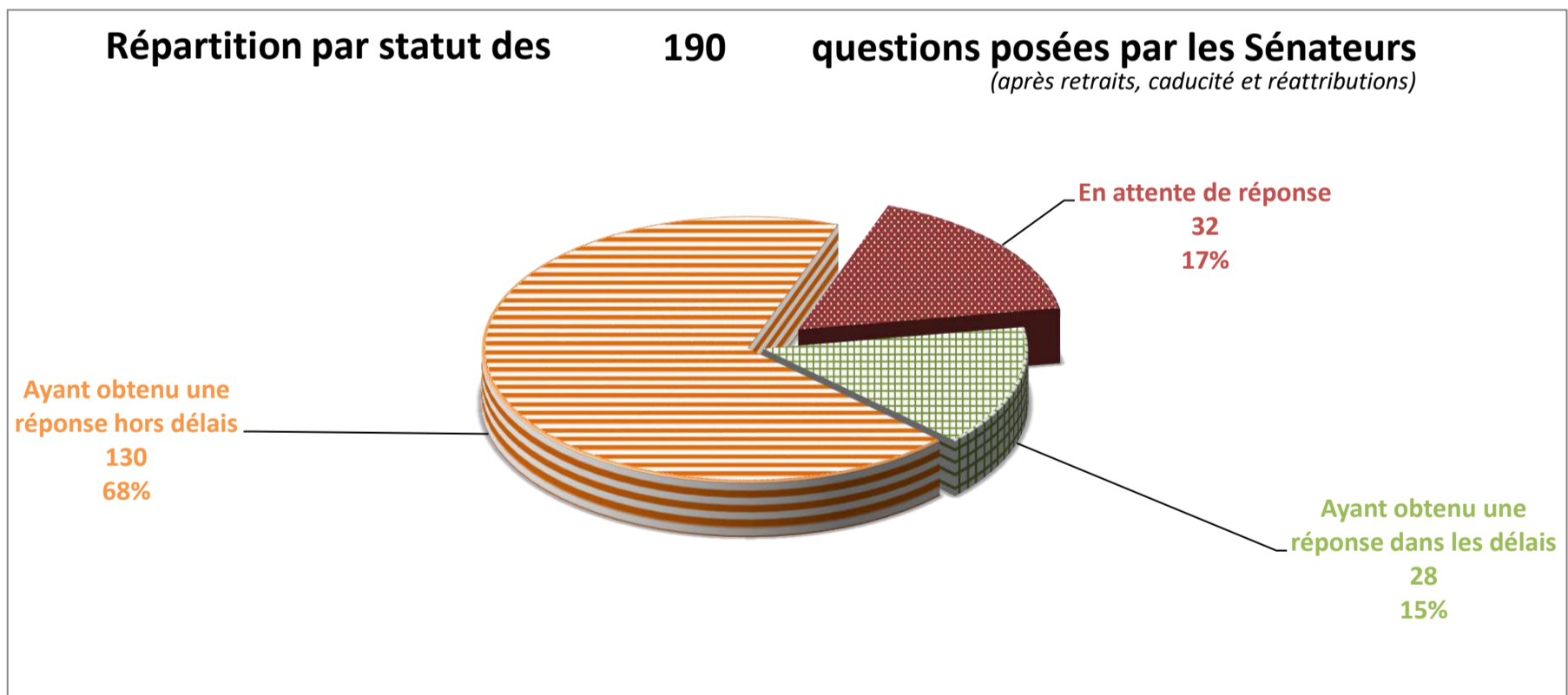
**32** **questions en attente de réponse**  
 sur les 190 questions posées par les Sénateurs depuis le 30/06/2022

soit 1% du total de questions en attente

**en diminution de 2** **entre le 18/04/2024 et le 25/04/2024**

Le nombre de questions en attente de réponse tient compte des questions retirées, caduques et réattribuées

	<b>entre le et le</b>	<b>18/04/2024 25/04/2024</b> <small>(sur la dernière période)</small>	<b>30/06/2022 25/04/2024</b> <small>(sur la législature)</small>	
Nombre de questions ayant obtenu une réponse dans les délais (< 60 jours) <small>(après réattributions éventuelles)</small>		<b>0</b>	<b>28</b>	Taux de réponse tous ministères
Taux de réponse dans les délais			<b>15%</b>	16%
Nombre de questions ayant obtenu une réponse <small>(après réattributions éventuelles)</small>		<b>0</b>	<b>158</b>	
Taux de réponse total			<b>83%</b>	70%
Nombre de questions posées par les sénateurs <small>(après retraits, caducité et réattributions)</small>		<b>-2</b>	<b>190</b>	soit 2% du total de questions posées



**Relations avec le Parlement**

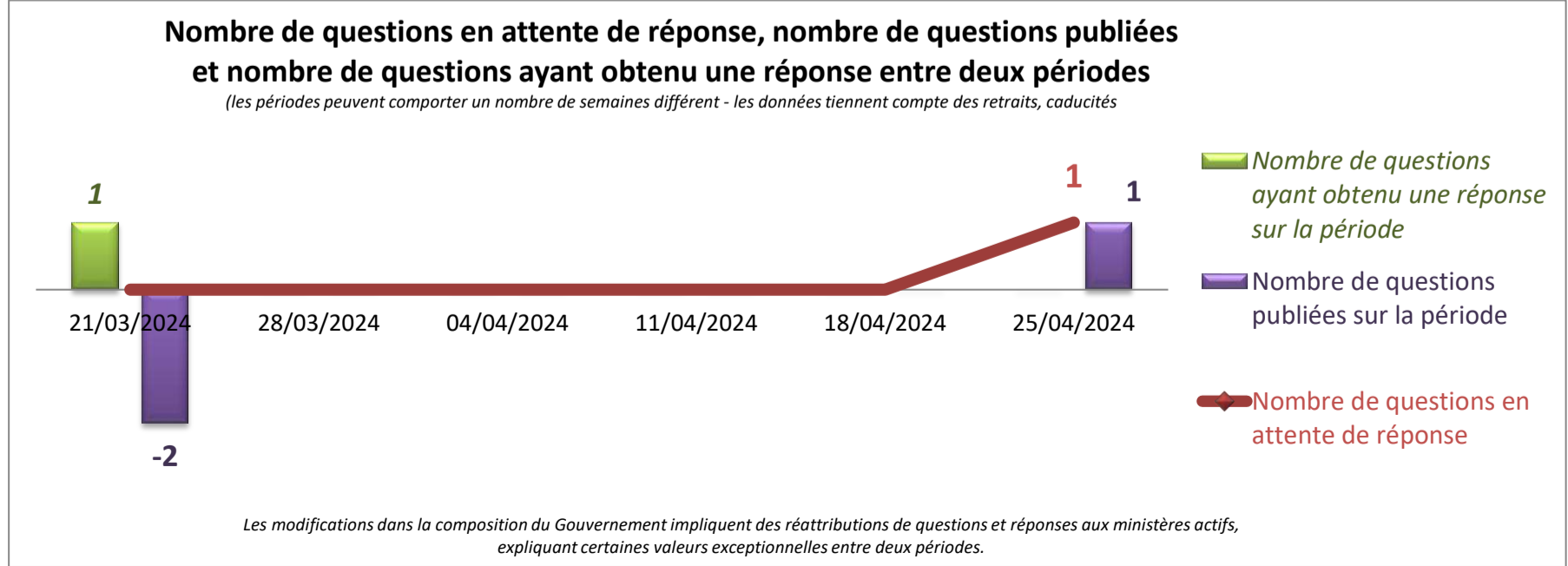
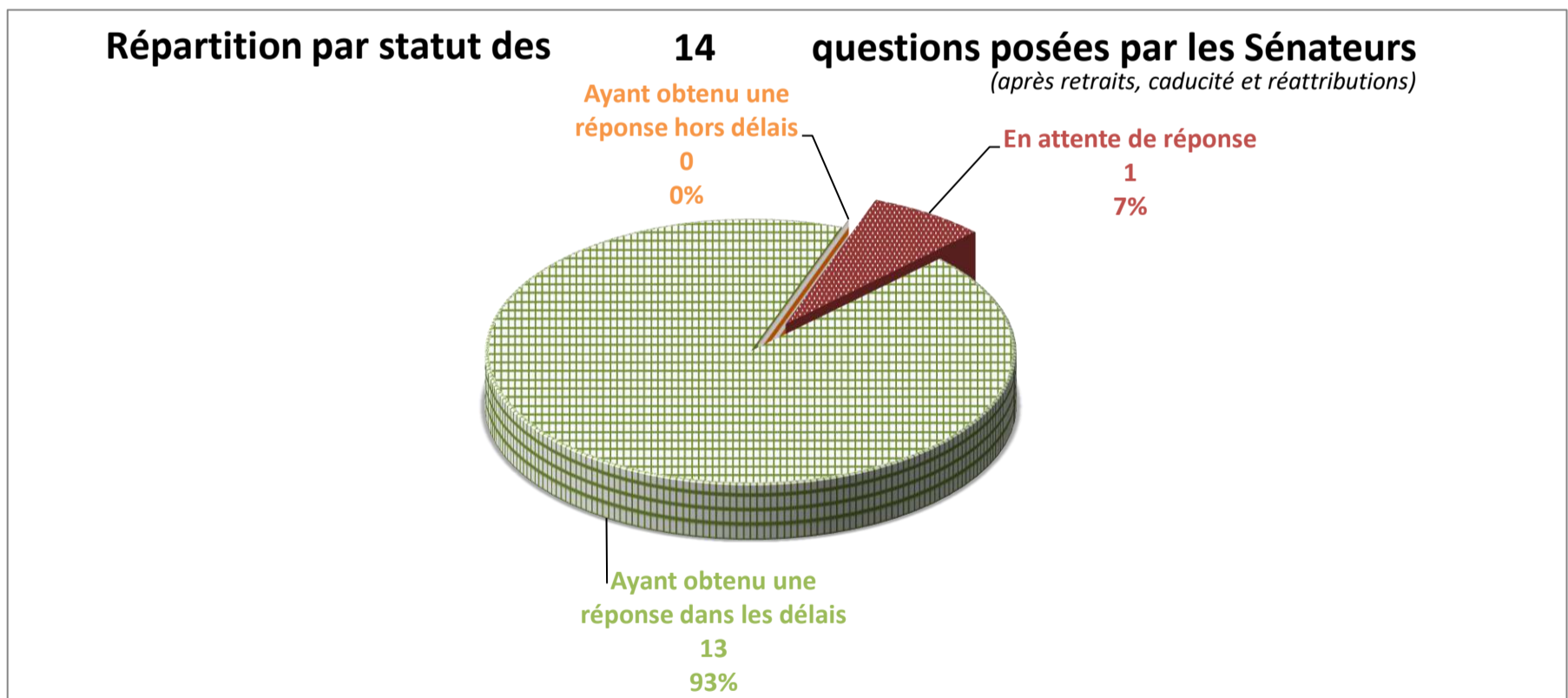
**1** questions en attente de réponse sur les 14 questions posées par les Sénateurs depuis le 30/06/2022

soit 0% du total de questions en attente

**en augmentation de 1** entre le 18/04/2024 et le 25/04/2024

Le nombre de questions en attente de réponse tient compte des questions retirées, caduques et réattribuées

	entre le et le	18/04/2024 25/04/2024 <small>(sur la dernière période)</small>	30/06/2022 25/04/2024 <small>(sur la législature)</small>	
Nombre de questions ayant obtenu une réponse dans les délais (< 60 jours) <small>(après réattributions éventuelles)</small>		0	13	Taux de réponse tous ministères
Taux de réponse dans les délais			93%	16%
Nombre de questions ayant obtenu une réponse <small>(après réattributions éventuelles)</small>		0	13	
Taux de réponse total			93%	70%
Nombre de questions posées par les sénateurs <small>(après retraits, caducité et réattributions)</small>		1	14	soit 0% du total de questions posées



**Renouveau démocratique, porte-parole du Gouvernement**

**0**

**questions en attente de réponse**  
 sur les 3 questions posées par les Sénateurs depuis le 30/06/2022

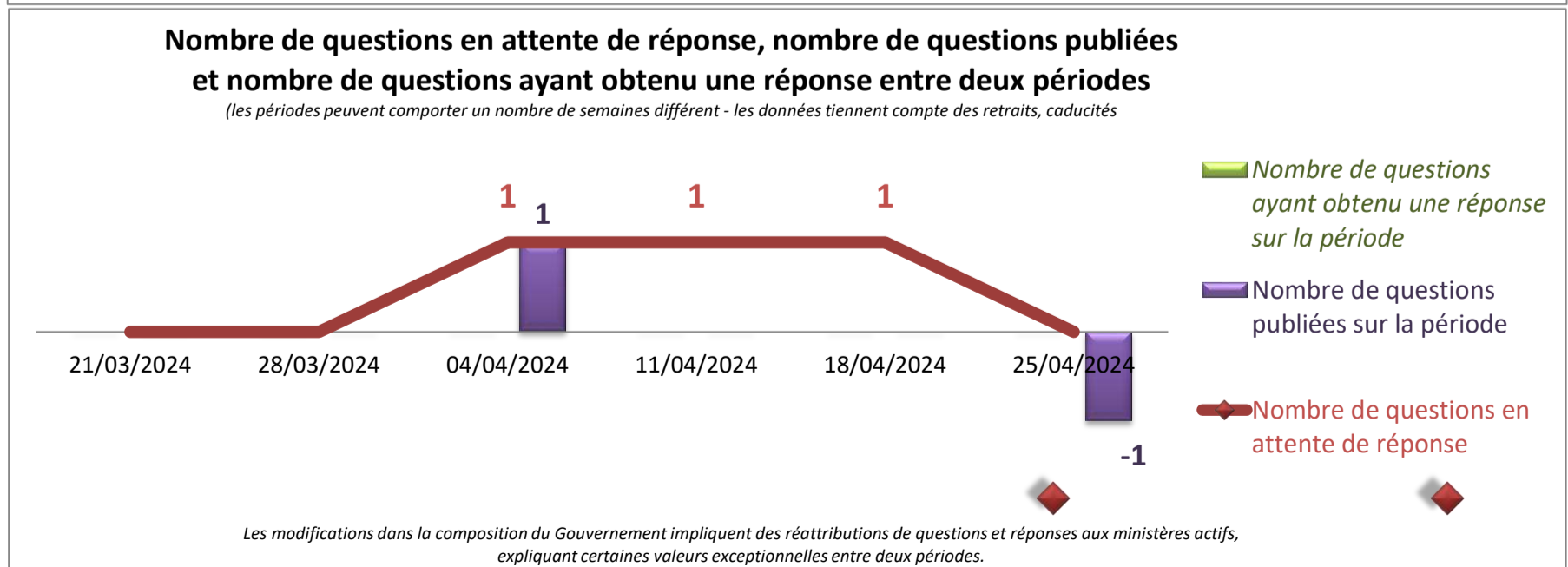
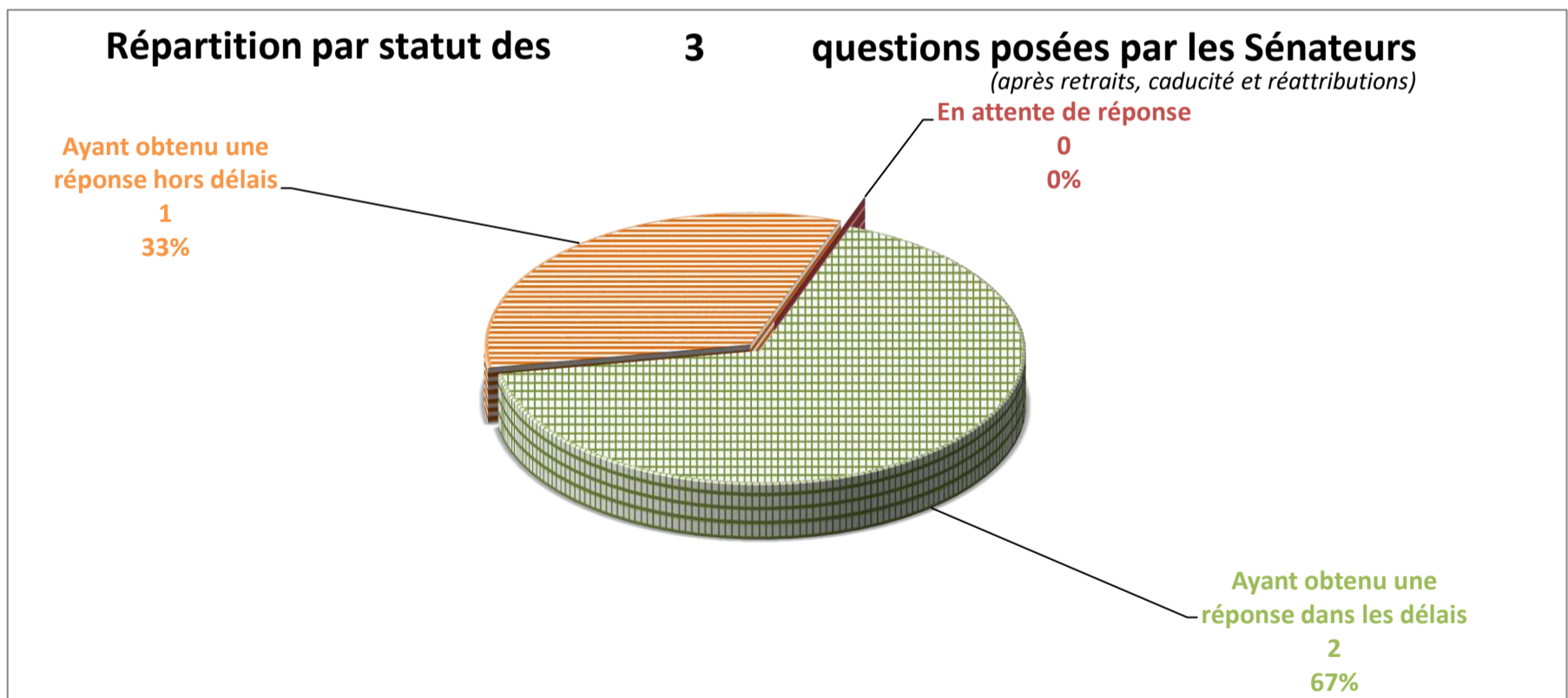
soit 0% du total de questions en attente

**en diminution de 1**

**entre le 18/04/2024 et le 25/04/2024**

*Le nombre de questions en attente de réponse tient compte des questions retirées, caduques et réattribuées*

	entre le et le	18/04/2024 25/04/2024 <small>(sur la dernière période)</small>	30/06/2022 25/04/2024 <small>(sur la législature)</small>	
Nombre de questions ayant obtenu une réponse dans les délais (< 60 jours) (après réattributions éventuelles)		0	2	Taux de réponse tous ministères
Taux de réponse dans les délais			67%	16%
Nombre de questions ayant obtenu une réponse (après réattributions éventuelles)		0	3	
Taux de réponse total			100%	70%
Nombre de questions posées par les sénateurs (après retraits, caducité et réattributions)		-1	3	soit 0% du total de questions posées



**Santé et prévention**

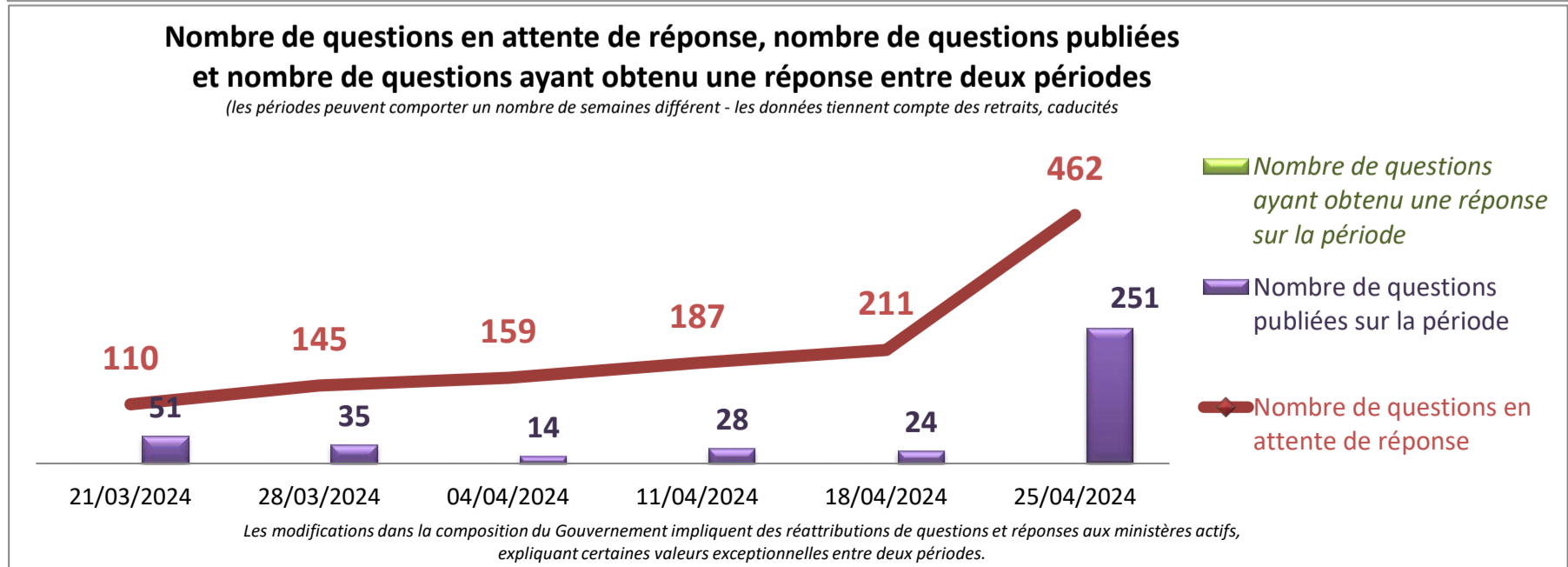
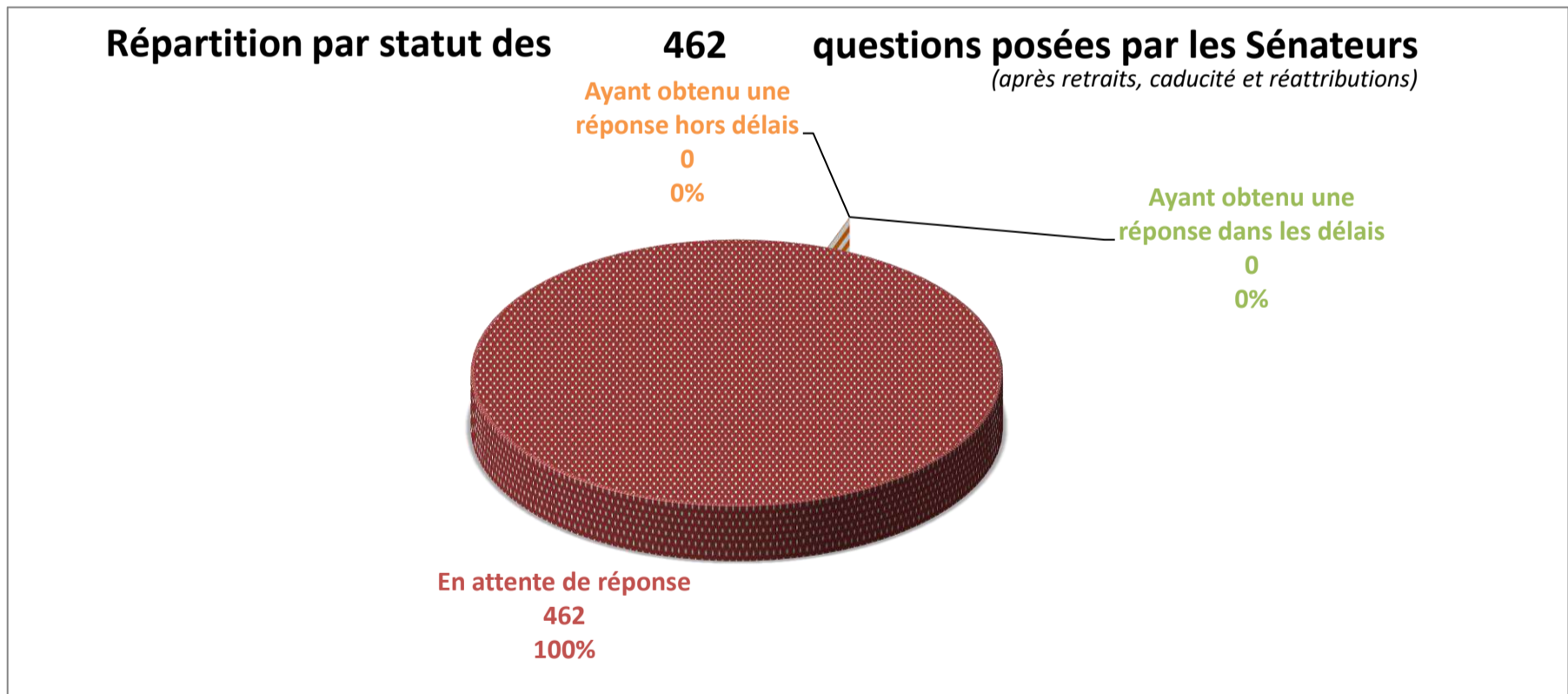
**462** questions en attente de réponse sur les 462 questions posées par les Sénateurs depuis le 30/06/2022

soit 15% du total de questions en attente

**en augmentation de 251** entre le 18/04/2024 et le 25/04/2024

Le nombre de questions en attente de réponse tient compte des questions retirées, caduques et réattribuées

	entre le et le	18/04/2024 25/04/2024 <small>(sur la dernière période)</small>	30/06/2022 25/04/2024 <small>(sur la législature)</small>	
Nombre de questions ayant obtenu une réponse dans les délais (< 60 jours) <small>(après réattributions éventuelles)</small>		0	0	Taux de réponse tous ministères
Taux de réponse dans les délais			0%	16%
Nombre de questions ayant obtenu une réponse <small>(après réattributions éventuelles)</small>		0	0	
Taux de réponse total			0%	70%
Nombre de questions posées par les sénateurs <small>(après retraits, caducité et réattributions)</small>		251	462	soit 4% du total de questions posées





**Sports, jeux Olympiques et Paralympiques**

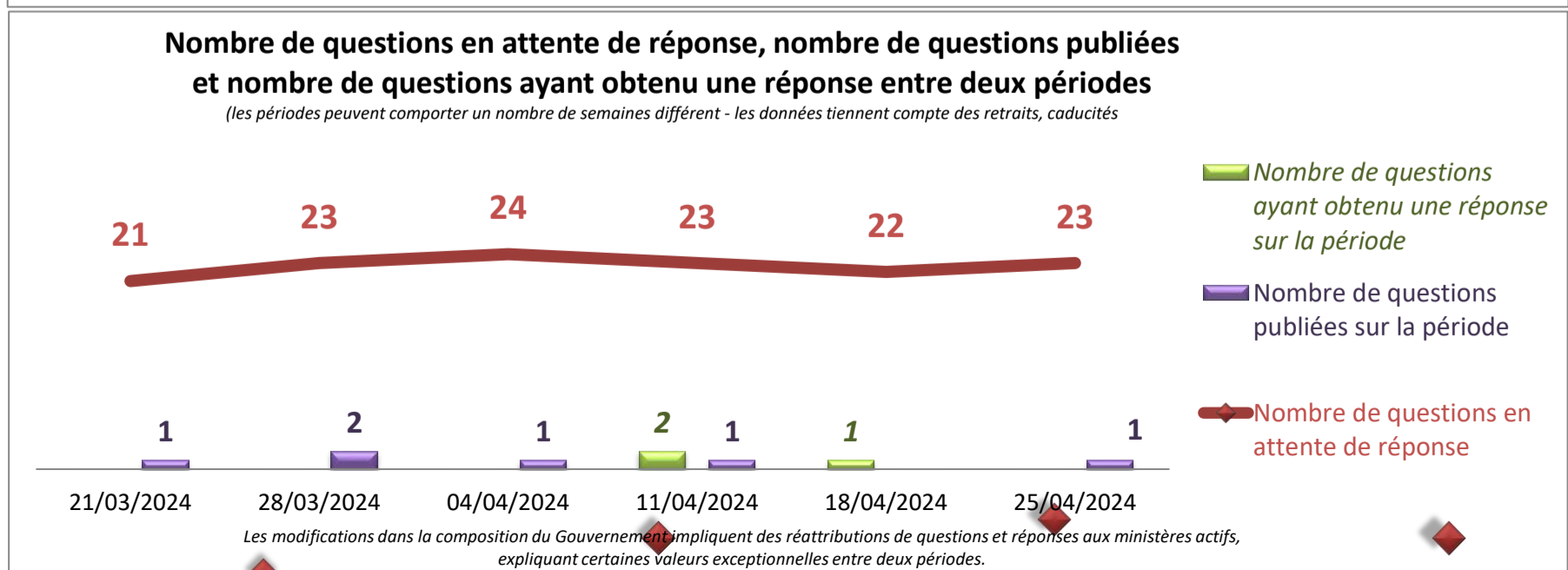
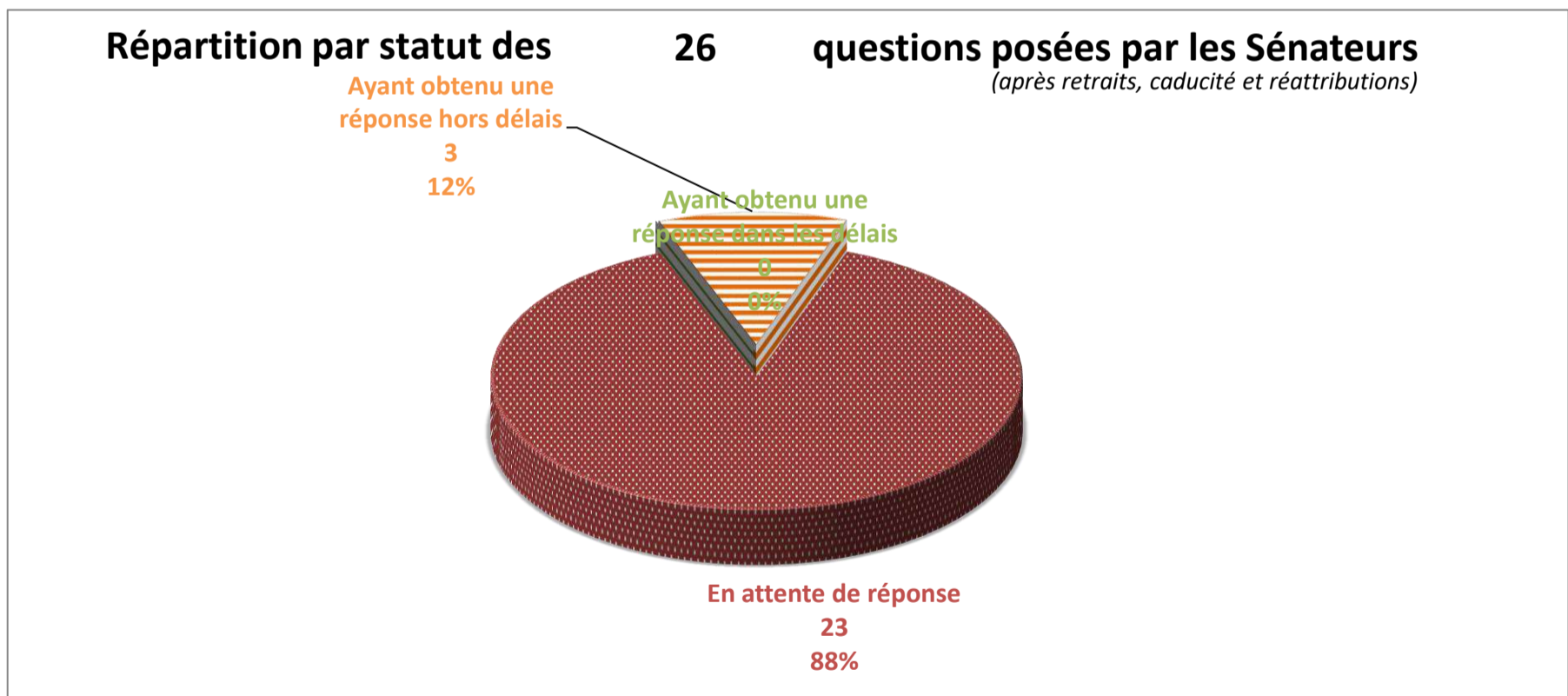
**23** questions en attente de réponse sur les 26 questions posées par les Sénateurs depuis le 30/06/2022

soit 1% du total de questions en attente

en augmentation de **1** entre le 18/04/2024 et le 25/04/2024

*Le nombre de questions en attente de réponse tient compte des questions retirées, caduques et réattribuées*

	entre le et le	18/04/2024 25/04/2024 <small>(sur la dernière période)</small>	30/06/2022 25/04/2024 <small>(sur la législature)</small>	
Nombre de questions ayant obtenu une réponse dans les délais (< 60 jours) (après réattributions éventuelles)		0	0	Taux de réponse tous ministères
Taux de réponse dans les délais			0%	16%
Nombre de questions ayant obtenu une réponse (après réattributions éventuelles)		0	3	
Taux de réponse total			12%	70%
Nombre de questions posées par les sénateurs (après retraits, caducité et réattributions)		1	26	soit 0% du total de questions posées



**Transformation et fonction publiques**

**24**

**questions en attente de réponse**  
 sur les 39 questions posées par les Sénateurs depuis le 30/06/2022

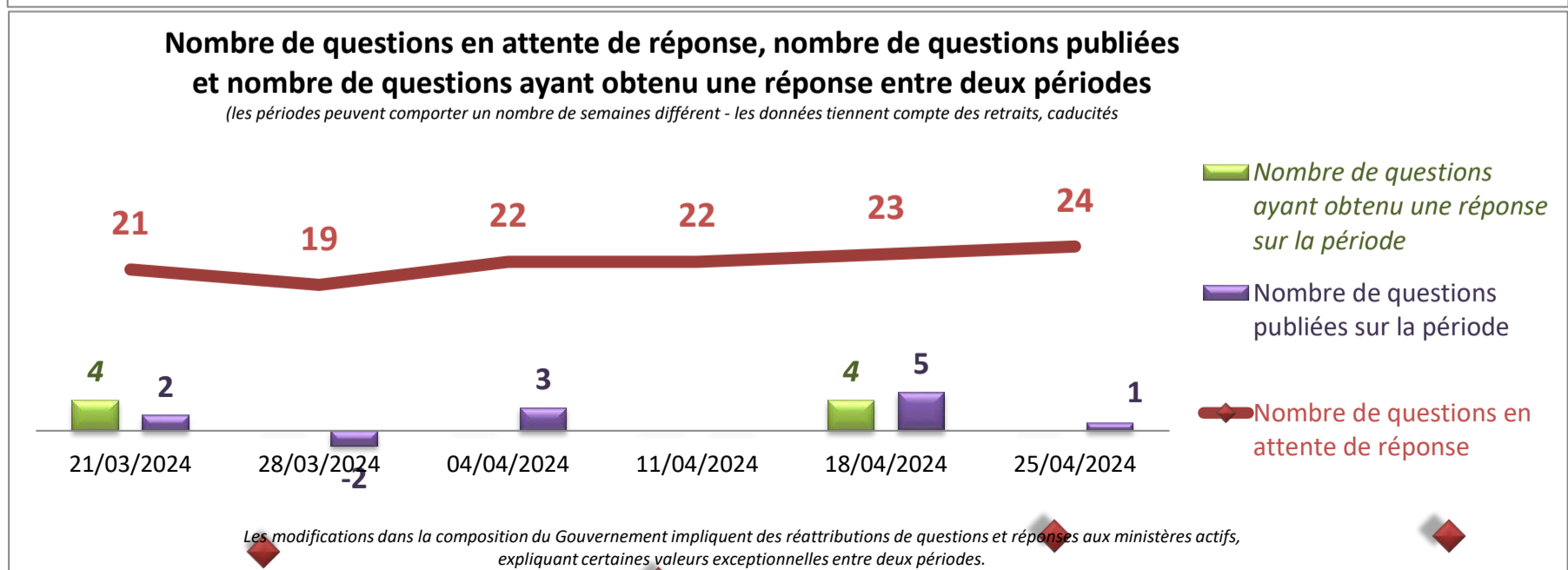
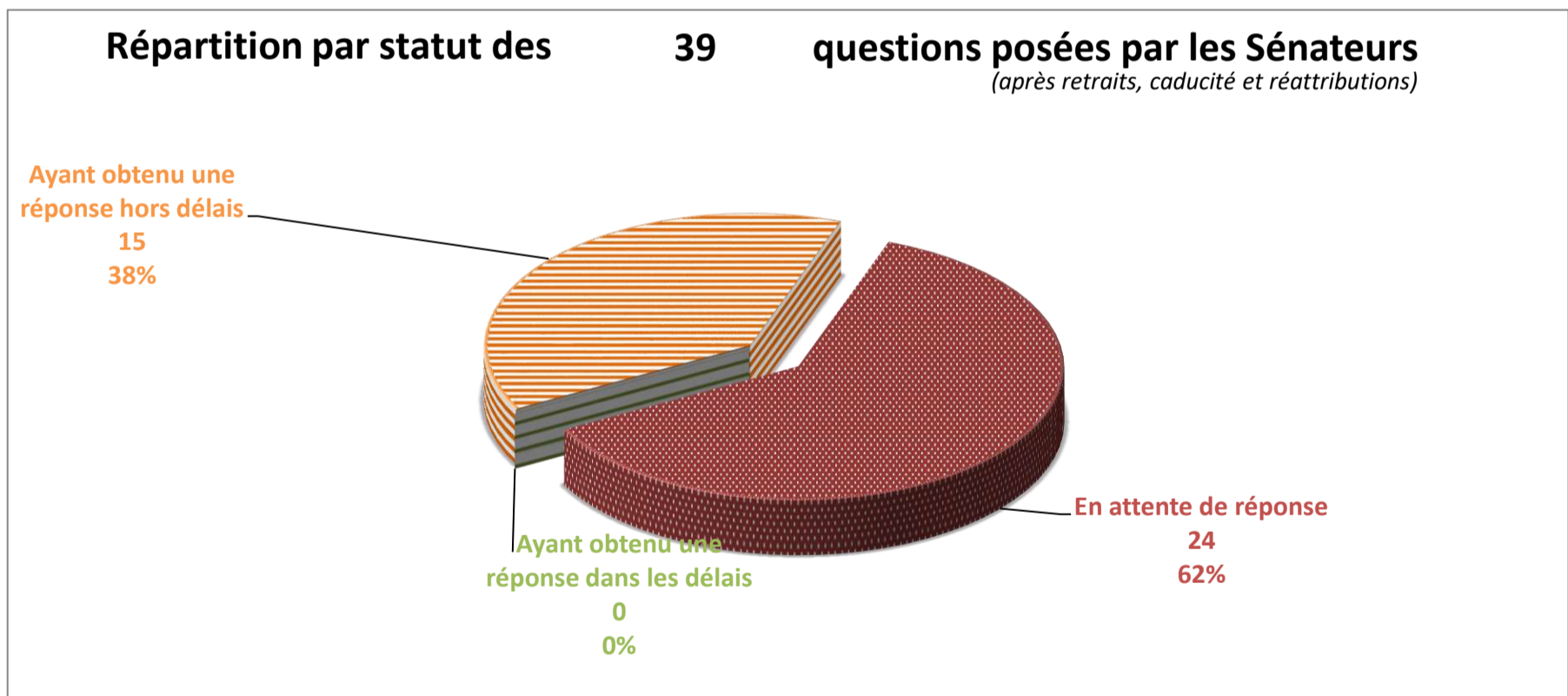
soit 1% du total de questions en attente

**en augmentation de 1**

**entre le 18/04/2024 et le 25/04/2024**

*Le nombre de questions en attente de réponse tient compte des questions retirées, caduques et réattribuées*

	entre le et le	18/04/2024 25/04/2024 <small>(sur la dernière période)</small>	30/06/2022 25/04/2024 <small>(sur la législature)</small>	
Nombre de questions ayant obtenu une réponse dans les délais (< 60 jours) (après réattributions éventuelles)		0	0	Taux de réponse tous ministères
Taux de réponse dans les délais			0%	16%
Nombre de questions ayant obtenu une réponse (après réattributions éventuelles)		0	15	
Taux de réponse total			38%	70%
Nombre de questions posées par les sénateurs (après retraits, caducité et réattributions)		1	39	soit 0% du total de questions posées



**Transition écologique et cohésion des territoires**

**234**

**questions en attente de réponse**  
 sur les 1 779 questions posées par les Sénateurs depuis le 30/06/2022

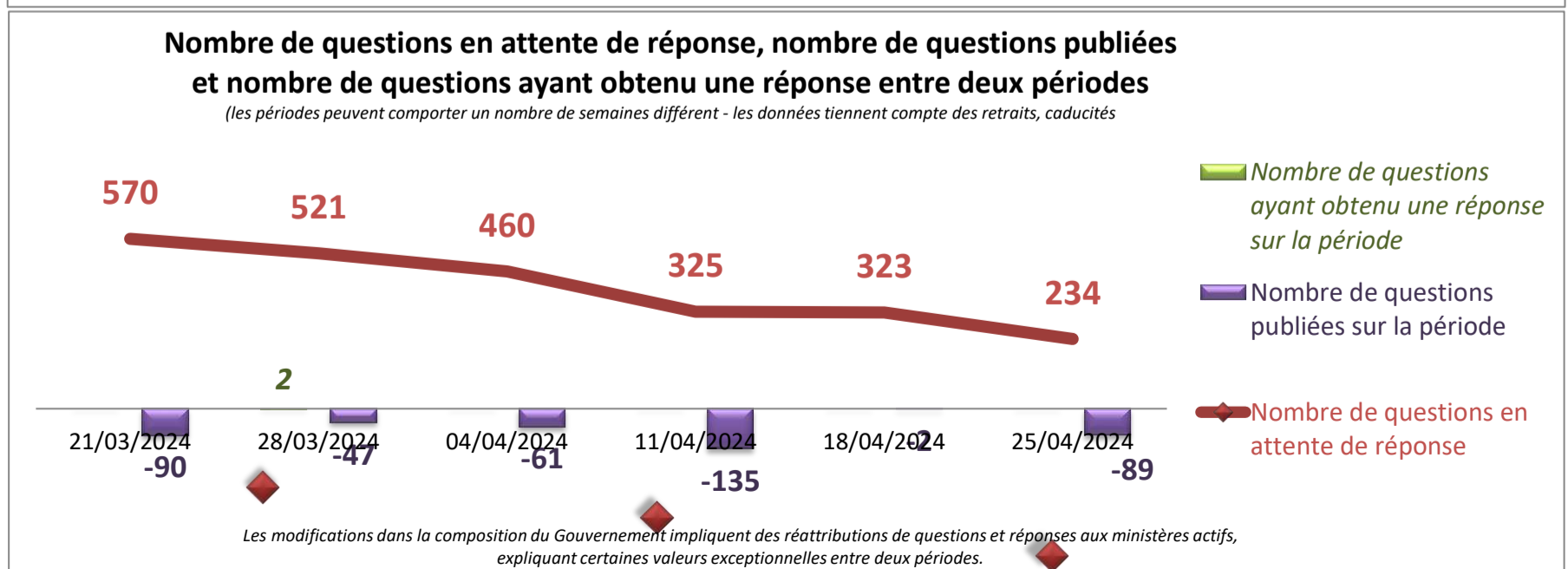
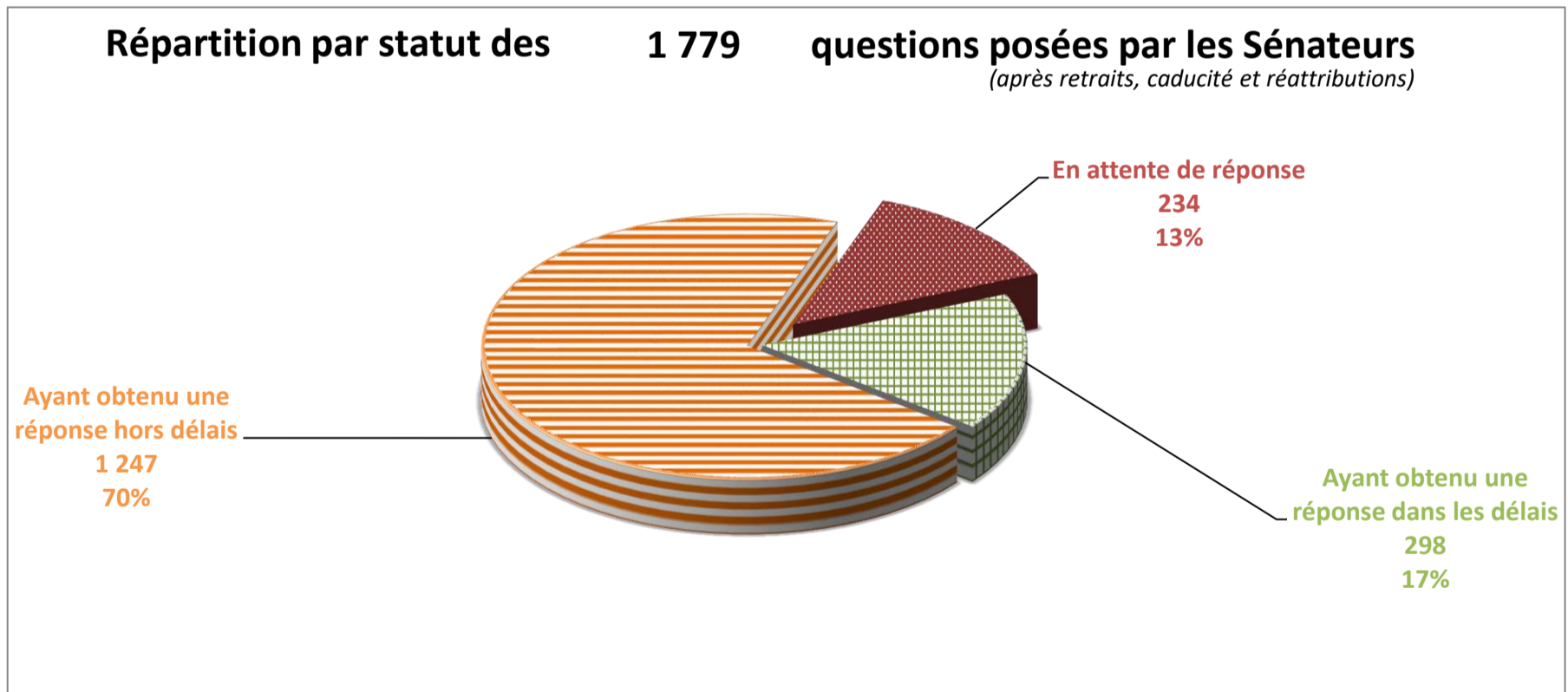
soit 7% du total de questions en attente

**en diminution de 89**

entre le 18/04/2024 et le 25/04/2024

Le nombre de questions en attente de réponse tient compte des questions retirées, caduques et réattribuées

	entre le et le	18/04/2024 25/04/2024 <small>(sur la dernière période)</small>	30/06/2022 25/04/2024 <small>(sur la législature)</small>	
Nombre de questions ayant obtenu une réponse dans les délais (< 60 jours) (après réattributions éventuelles)		0	298	Taux de réponse tous ministères
Taux de réponse dans les délais			17%	16%
Nombre de questions ayant obtenu une réponse (après réattributions éventuelles)		0	1 545	
Taux de réponse total			87%	70%
Nombre de questions posées par les sénateurs (après retraits, caducité et réattributions)		-89	1 779	soit 17% du total de questions posées



**Transports**

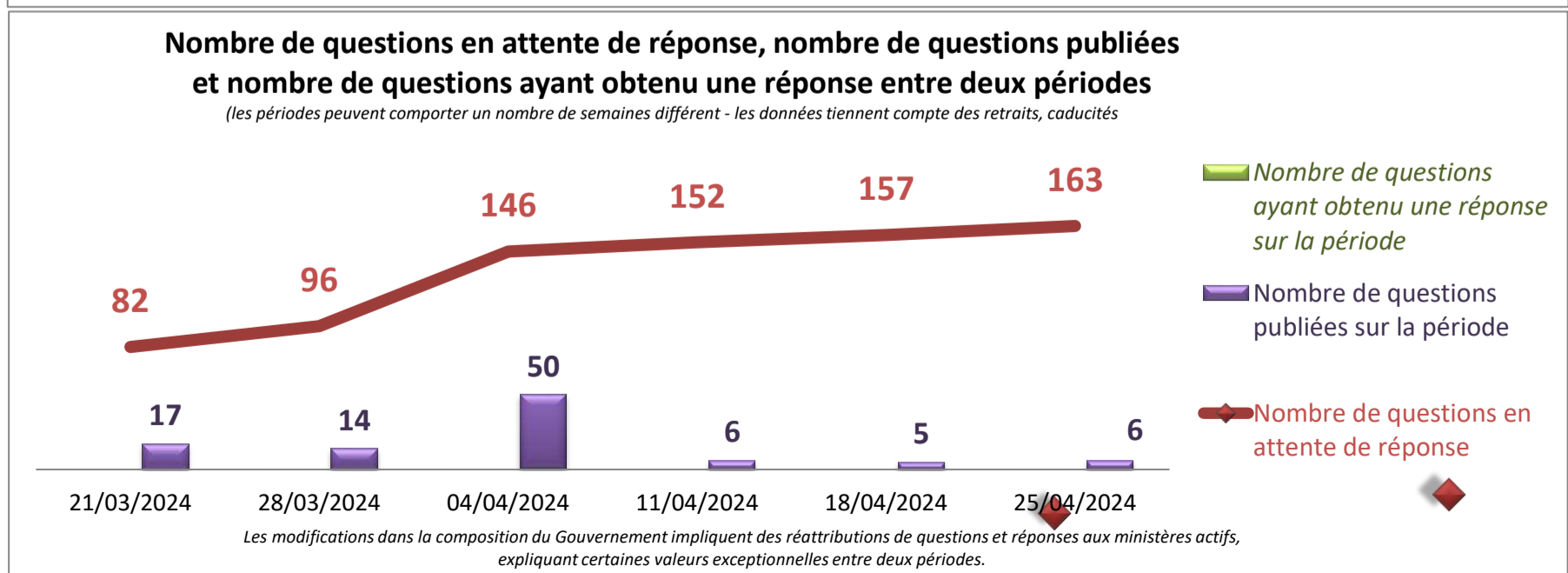
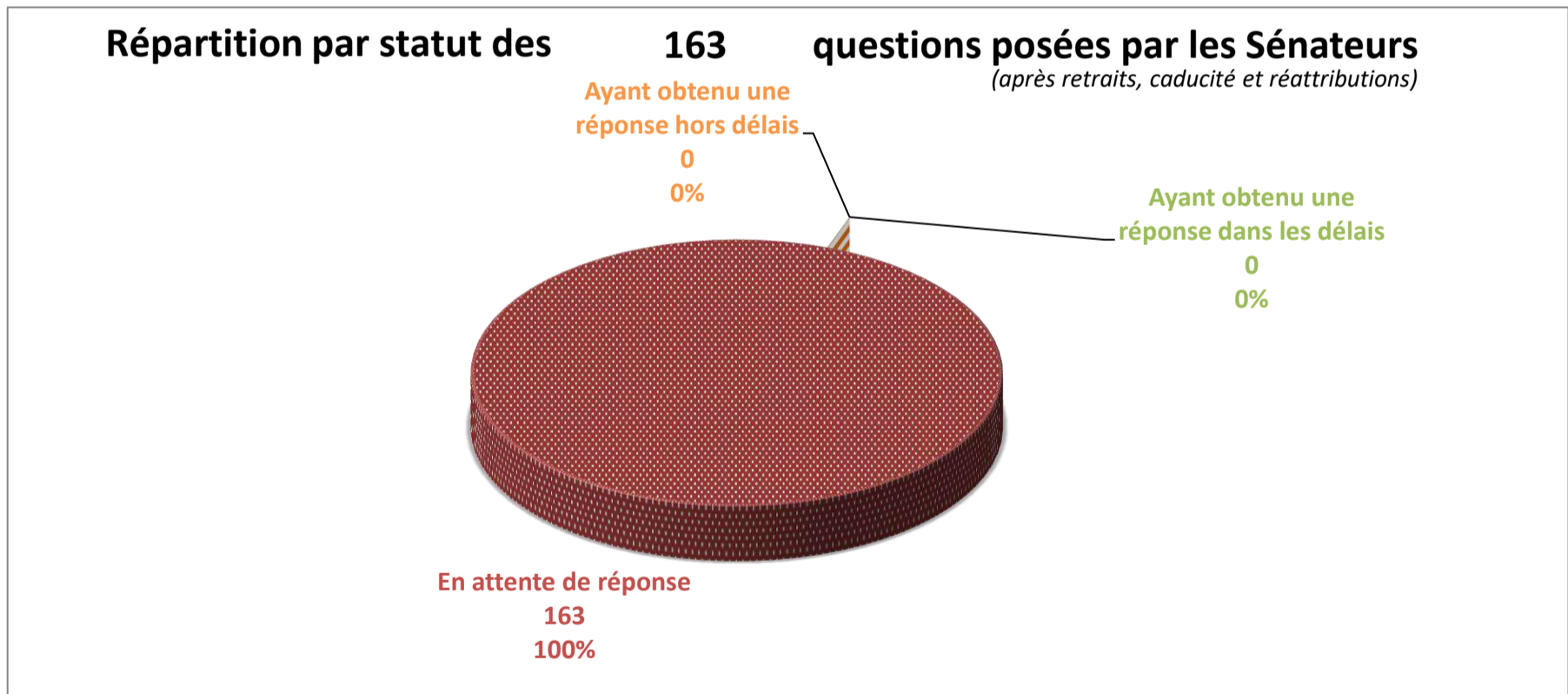
**163** questions en attente de réponse sur les 163 questions posées par les Sénateurs depuis le 30/06/2022

soit 5% du total de questions en attente

**en augmentation de 6** entre le 18/04/2024 et le 25/04/2024

Le nombre de questions en attente de réponse tient compte des questions retirées, caduques et réattribuées

	entre le et le	18/04/2024 25/04/2024 <small>(sur la dernière période)</small>	30/06/2022 25/04/2024 <small>(sur la législature)</small>	
Nombre de questions ayant obtenu une réponse dans les délais (< 60 jours) <small>(après réattributions éventuelles)</small>		0	0	Taux de réponse tous ministères
Taux de réponse dans les délais			0%	16%
Nombre de questions ayant obtenu une réponse <small>(après réattributions éventuelles)</small>		0	0	
Taux de réponse total			0%	70%
Nombre de questions posées par les sénateurs <small>(après retraits, caducité et réattributions)</small>		6	163	soit 2% du total de questions posées



**Travail, santé et solidarités**

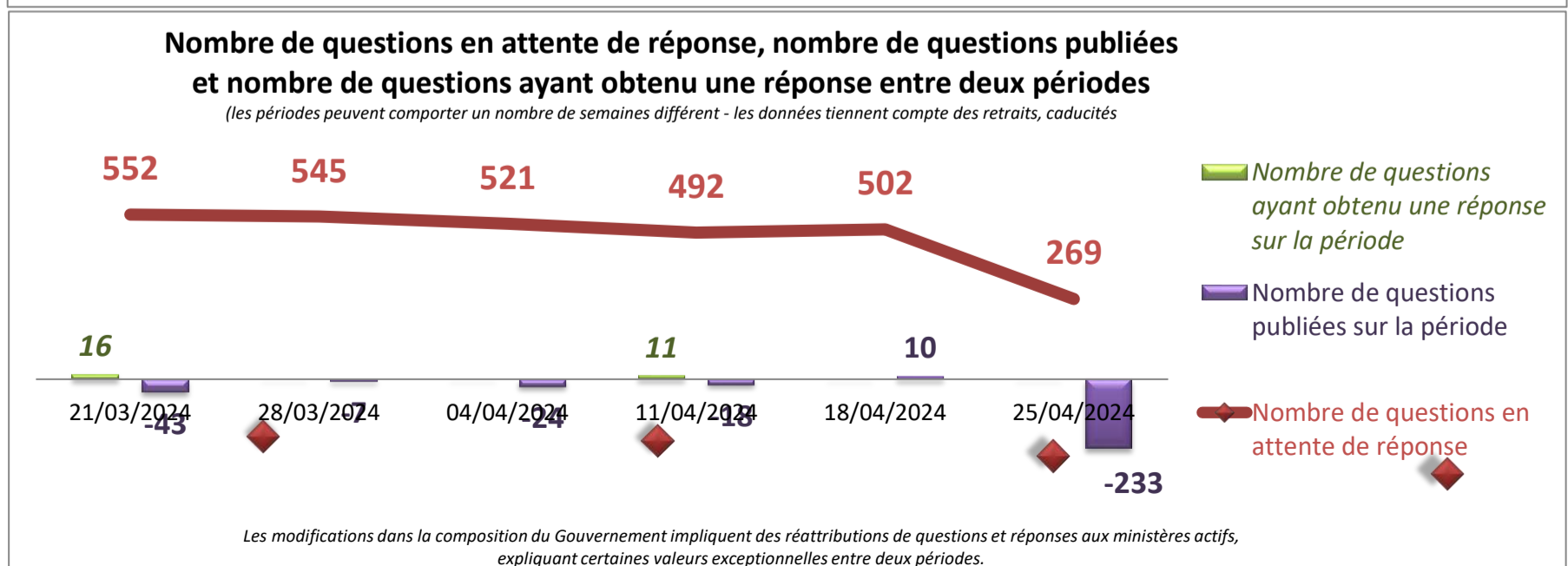
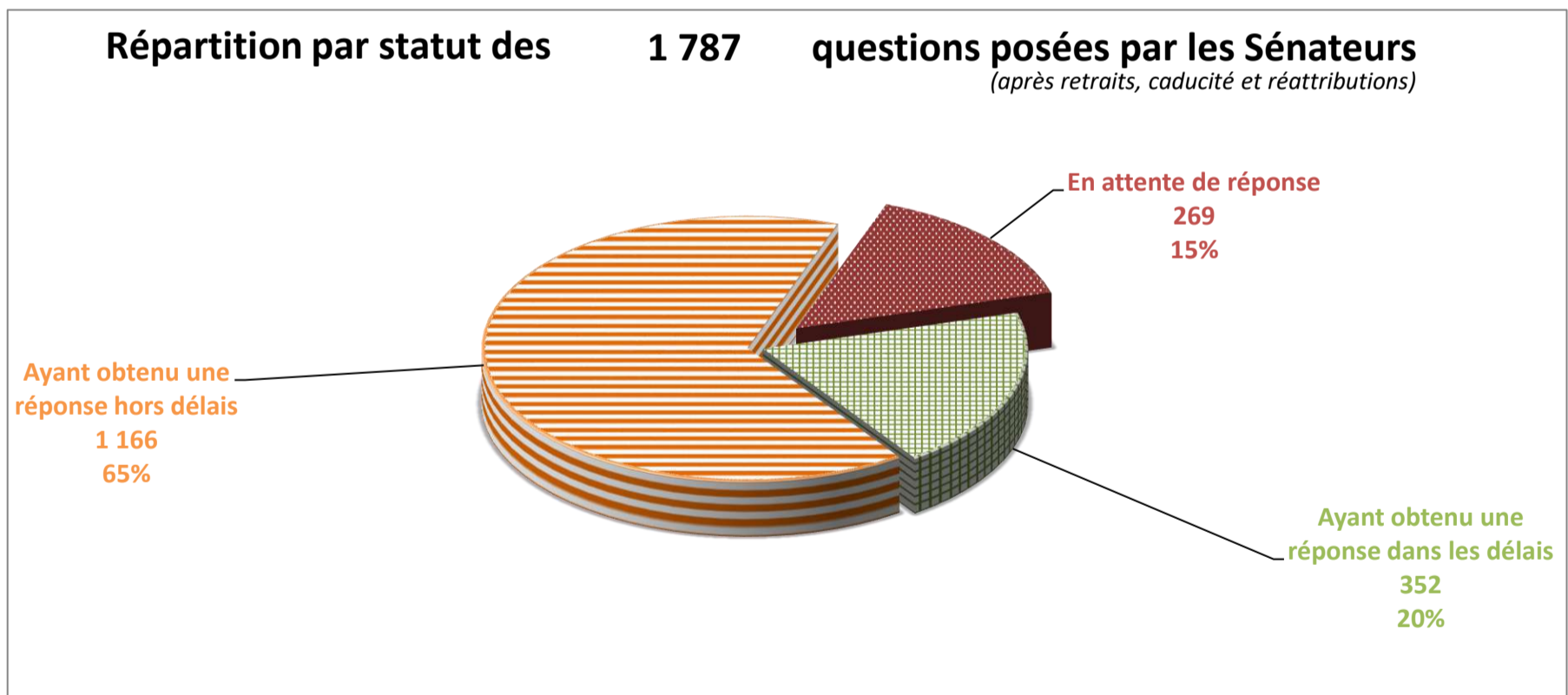
**269** questions en attente de réponse sur les 1 787 questions posées par les Sénateurs depuis le 30/06/2022

soit 8% du total de questions en attente

en diminution de **233** entre le 18/04/2024 et le 25/04/2024

Le nombre de questions en attente de réponse tient compte des questions retirées, caduques et réattribuées

	entre le et le	18/04/2024 25/04/2024 <small>(sur la dernière période)</small>	30/06/2022 25/04/2024 <small>(sur la législature)</small>	
Nombre de questions ayant obtenu une réponse dans les délais (< 60 jours) (après réattributions éventuelles)		0	352	Taux de réponse tous ministères
Taux de réponse dans les délais			20%	16%
Nombre de questions ayant obtenu une réponse (après réattributions éventuelles)		0	1 518	
Taux de réponse total			85%	70%
Nombre de questions posées par les sénateurs (après retraits, caducité et réattributions)		-233	1 787	soit 17% du total de questions posées



**Ville et citoyenneté**

**5 questions en attente de réponse**  
 sur les 5 questions posées par les Sénateurs depuis le 30/06/2022

soit 0% du total de questions en attente

**sans changement** entre le 18/04/2024 et le 25/04/2024

*Le nombre de questions en attente de réponse tient compte des questions retirées, caduques et réattribuées*

	entre le et le	18/04/2024 25/04/2024 <small>(sur la dernière période)</small>	30/06/2022 25/04/2024 <small>(sur la législature)</small>	
Nombre de questions ayant obtenu une réponse dans les délais (< 60 jours) <small>(après réattributions éventuelles)</small>		0	0	Taux de réponse tous ministères
Taux de réponse dans les délais			0%	16%
Nombre de questions ayant obtenu une réponse <small>(après réattributions éventuelles)</small>		0	0	
Taux de réponse total			0%	70%
Nombre de questions posées par les sénateurs <small>(après retraits, caducité et réattributions)</small>		0	5	soit 0% du total de questions posées

